

ASIELSTATISTIEKEN
MAANDVERSLAG

MAART 2014



Publicatiedatum: 03 april 2014
Contact: Tine Van Valckenborgh

tine.vanvalckenborgh@ibz.fgov.be

02 205 50 56

INHOUDSTAFEL

I.	Algemeen overzicht van asielaanvragen in 2014	2
II.	Overzicht van asielaanvragen in België	4
1.	Aantal asielaanvragen (enkelvoudige + meervoudige asielaanvragen).....	4
a.	Asielaanvragen per maand 2013-2014	
b.	Asielaanvragen per jaar 1994-2014	
c.	Top 10 asielaanvragen in 2014	
d.	Asielaanvragen in 2011, 2012, 2013 en 2014 per nationaliteit	
2.	Enkelvoudige asielaanvragen	7
a.	Enkelvoudige asielaanvragen per maand 2013-2014	
b.	Enkelvoudige asielaanvragen per jaar 2006-2014	
c.	Top 10 enkelvoudige asielaanvragen in 2014	
3.	Meervoudige asielaanvragen	9
a.	Meervoudige asielaanvragen per maand 2013-2014	
b.	Meervoudige asielaanvragen per jaar 2006-2014	
c.	Top 10 meervoudige asielaanvragen in 2014	
4.	Niet-begeleide minderjarige vreemdelingen (NBMV).....	11
a.	Asielaanvragen NBMV per maand 2013-2014	
b.	Asielaanvragen NBMV per jaar 2006-2014	
c.	Top 5 asielaanvragen NBMV in 2014	
d.	Asielaanvragen NBMV – verhouding jongen/meisje 2007-2014	
III.	Beslissingen in asioldossiers in 2014.....	13
1.	Beslissingen van de Dienst Vreemdelingenzaken	
2.	Beslissingen van het CGVS	
a.	Aantal beslissingen	
b.	Top 10 beslissingen tot erkenning van de vluchtelingenstatus in 2014	
c.	Top 5 toekenningen van de subsidiaire beschermingsstatus in 2014	
IV.	Evolutie van de totale werklast van het CGVS	15

I. ALGEMEEN OVERZICHT VAN ASIELAANVRAGEN IN 2014

(Bron: Dienst Vreemdelingenzaken-DVZ en CGVS)

Maart

Asielaanvragen	Aantal dossiers	% dossiers versus totaal aantal asielaanvragen
Aantal asielaanvragen	1.177	
Enkelvoudige asielaanvragen	696	59,1%
Meervoudige asielaanvragen	481	40,9%
Niet-begeleide minderjarige vreemdelingen	41	3,5%
Beslissingen van het CGVS	Aantal beslissingen	% versus totaal aantal beslissingen
Beslissingen meervoudige asielaanvragen*		
Inoverwegingname van een asielaanvraag (Meervoudige aanvraag)	325	
Weigering van inoverwegingname van een asielaanvraag (Meervoudige aanvraag)	248	
Beslissingen ten gronde	1.192	
Erkenning van de vluchtelingenstatus (VS)	373	31,3%
Toekenning van de subsidiaire beschermingsstatus (SB)	125	10,5%
Weigering van de VS en SB + technische weigering	652	54,7%
Weigering van inoverwegingname van een asielaanvraag (EU)	4	0,3%
Weigering van inoverwegingname van een asielaanvraag (Veilig land van herkomst)	0	0,0%
Weigering van inoverwegingname van een asielaanvraag (Vluchteling andere EU lidstaat)	5	0,4%
Uitsluiting van de VS en/of SB	1	0,1%
Afstand, art. 55 (regularisatie), intrekking statuut	32	2,7%
Totale beslissingen van het CGVS	1.765	
Totale werkvoorraad van het CGVS	6.531	

* In deze rubriek worden de beslissingen opgenomen die werden genomen op basis van de nieuwe reglementering betreffende de meervoudige asielaanvragen die op 1 september 2013 in werking trad. Het CGVS is bevoegd om meervoudige asielaanvragen te onderzoeken. Vroeger onderzocht de Dienst Vreemdelingenzaken deze aanvragen.

De beslissingen inzake meervoudige aanvragen kunnen beslissingen tot inoverwegingneming – in dat geval gaat het om voorlopige beslissingen - of beslissingen tot niet-inoverwegingneming zijn. Deze beslissingen werden niet opgenomen in het geheel van beslissingen ten gronde maar staan in een aparte rubriek.

2014

Asielaanvragen	Aantal dossiers	% dossiers versus totaal aantal asielaanvragen
Aantal asielaanvragen	3.762	
Enkelvoudige asielaanvragen	2.052	54,5%
Meervoudige asielaanvragen	1.710	45,5%
Niet-begeleide minderjarige vreemdelingen	121	3,2%
Beslissingen van het CGVS	Aantal beslissingen	% versus totaal aantal beslissingen
Beslissingen meervoudige asielaanvragen*		
Inoverwegingname van een asielaanvraag (Meervoudige aanvraag)	786	
Weigering van inoverwegingname van een asielaanvraag (Meervoudige aanvraag)	779	
Beslissingen ten gronde	3.429	
Erkenning van de vluchtelingenstatus (VS)	964	28,1%
Toekenning van de subsidiaire beschermingsstatus (SB)	362	10,6%
Weigering van de VS en SB + technische weigering	1.920	56,0%
Weigering van inoverwegingname van een asielaanvraag (EU)	10	0,3%
Weigering van inoverwegingname van een asielaanvraag (Veilig land van herkomst)	83	2,4%
Weigering van inoverwegingname van een asielaanvraag (Vluchteling andere EU lidstaat)	7	0,2%
Uitsluiting van de VS en/of SB	5	0,1%
Afstand, art. 55 (regularisatie), intrekking statuut	78	2,3%
Totale beslissingen van het CGVS	4.994	
Totale werkvoorraad van het CGVS	6.531	

* In deze rubriek worden de beslissingen opgenomen die werden genomen op basis van de nieuwe reglementering betreffende de meervoudige asielaanvragen die op 1 september 2013 in werking trad. Het CGVS is bevoegd om meervoudige asielaanvragen te onderzoeken. Vroeger onderzocht de Dienst Vreemdelingenzaken deze aanvragen.

De beslissingen inzake meervoudige aanvragen kunnen beslissingen tot inoverwegingneming – in dat geval gaat het om voorlopige beslissingen - of beslissingen tot niet-inoverwegingneming zijn. Deze beslissingen werden niet opgenomen in het geheel van beslissingen ten gronde maar staan in een aparte rubriek.

II. OVERZICHT VAN ASIELAANVRAGEN IN BELGIË

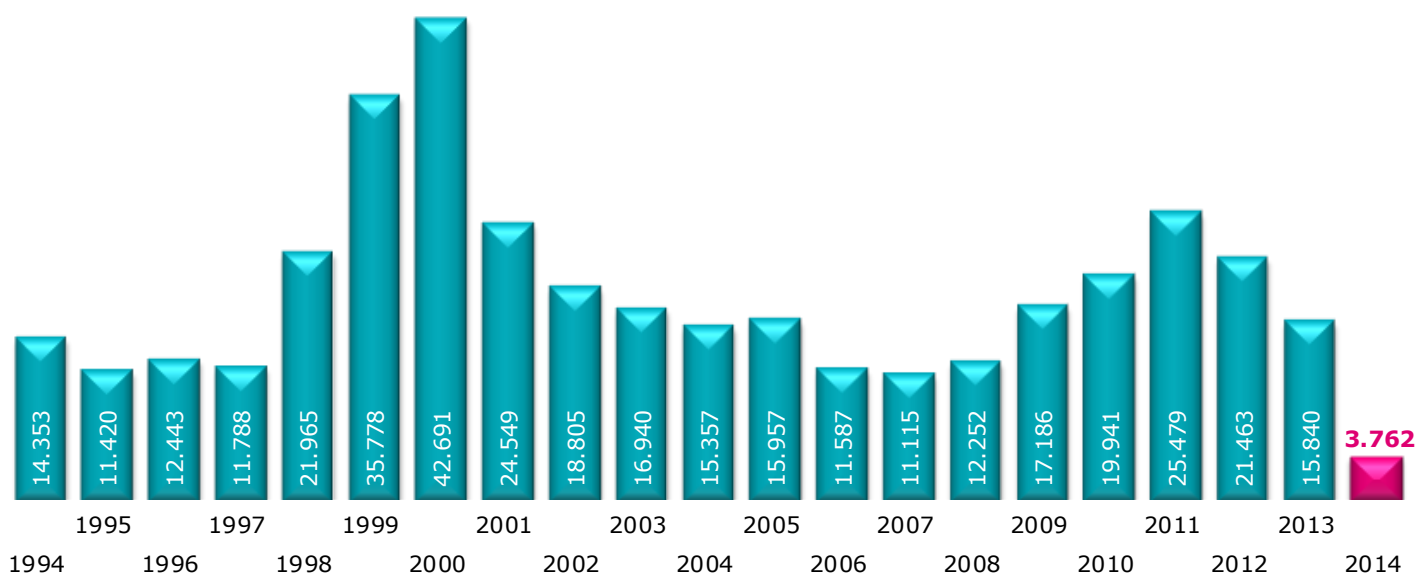
(Bron: DVZ)

1. Totaal aantal asielaanvragen (enkelvoudige + meervoudige asielaanvragen)

a. Asielaanvragen per maand (2013-2014)

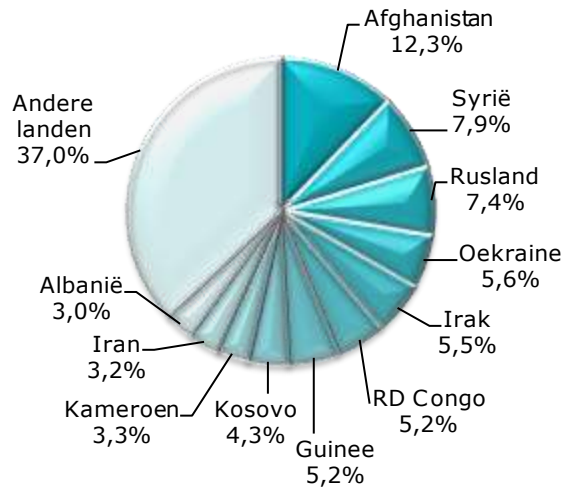
	2013	2014	+/- in % 2014 vs 2013	+/- in % vs vorige maand
Januari	1.644	1.376	-16,3%	29,1%
Februari	1.392	1.209	-13,1%	-12,1%
Maart	1.447	1.177	-18,7%	-2,6%
April	1.346			
Mei	1.202			
Juni	1.214			
Juli	1.311			
Augustus	1.294			
September	1.485			
Oktober	1.336			
November	1.103			
December	1.066			
Totaal	15.840	3.762		

b. Asielaanvragen per jaar (1994-2014)

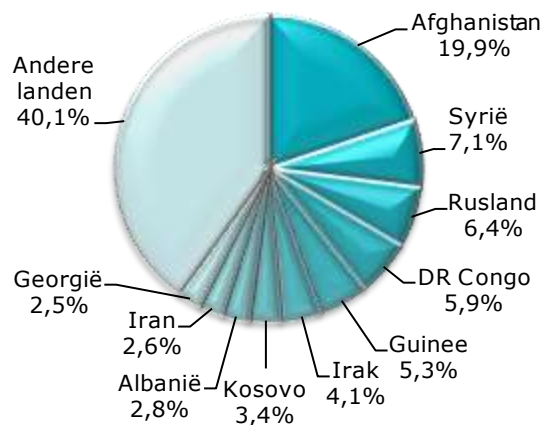


c. Top 10 asielaanvragen in maart 2014

Land van herkomst	Aantal
1 Afghanistan	145
2 Syrië	93
3 Rusland	87
4 Oekraïne	66
5 Irak	65
6 RD Congo	61
Guinee	61
7 Kosovo	51
8 Kameroen	39
9 Iran	38
10 Albanië	35
Andere landen	436
Totaal maart 2014	1.177


Top 10 asielaanvragen in 2014

Land van herkomst	Aantal
1 Afghanistan	749
2 Syrië	267
3 Rusland	240
4 DR Congo	221
5 Guinee	198
6 Irak	154
7 Kosovo	127
8 Albanië	106
9 Iran	97
10 Georgië	94
Andere landen	1.509
Totaal 2014	3.762



d. Asielaanvragen in 2011, 2012, 2013 en 2014 per nationaliteit
 (In kleur en vet de top 10 van asielaanvragen in 2014)

Land van herkomst	2011	2012	2013	2014
Afghanistan	2.758	2.635	1.327	749
Albanië	809	667	487	106
Algerije	300	229	135	30
Angola	158	171	112	23
Argentinië	1	6	0	0
Armenië	691	445	318	73
Australië	0	0	2	0
Azerbeidzjan	118	94	91	19
Bahrein	0	0	1	0
Bangladesh	520	496	208	44
Belarus	84	60	50	2
Benin	57	83	59	7
Bhutan	14	7	9	1
Bolivië	1	0	0	0
Bosnië-Herzegovina	286	139	100	17
Brazilië	1	0	3	0
British National	0	0	1	0
Bulgarije	73	39	23	8
Burkina-Faso	96	107	103	14
Burundi	176	129	153	13
Cambodja	0	1	0	0
Canada	0	5	3	0
Centraal Afr. Rep.	4	7	16	18
Chili	4	2	0	0
China	378	395	397	28
Colombië	4	11	11	4
Comoren	0	2	0	0
DR Congo	1.007	1.334	1.225	221
RP Congo	23	23	23	4
Costa Rica	0	2	0	0
Cuba	5	6	8	2
Cyprus	0	1	0	1
Djibouti	61	76	122	18
Dominicaanse Rep.	4	1	7	2
Ecuador	1	0	0	0
Egypte	112	84	120	27
El Salvador	17	13	14	6
Eq. Guinee	1	7	2	1
Eritrea	75	67	66	15
Estland	0	0	0	0
Ethiopië	47	49	28	10
Fidji	1	0	0	0
Filipijnen	1	0	2	1
Frankrijk	6	4	1	0
Gabon	4	5	4	0
Gambia	66	81	78	11
Georgië	324	410	302	94
Ghana	104	86	63	13
Guatemala	1	8	2	0
Guinee	2.134	1.808	1.247	198
Guinee-Bissau	11	24	13	5
Guyana	0	1	0	0
Haiti	6	1	2	0
Honduras	0	1	0	1
Hongarije	7	17	10	2
India	176	109	67	14
Irak	1.948	803	787	154
Iran	425	410	350	97
Israël	9	7	4	0
Italië	2	2	2	0
Ivoorkust	367	241	161	31
Jamaica	0	1	0	1
Japan	0	1	0	0
Jemen	13	8	7	0
Jordanië	28	25	20	5
Kameroen	561	543	417	92
Kazachstan	124	134	70	4
Kenia	57	36	29	8
Kirgizië	92	53	57	13
Koeweit	0	1	0	0
Kosovo	1.458	983	754	127
Kroatië	8	12	12	4
Laos	0	0	1	0
Letland	0	1	1	0
Libanon	86	99	73	21

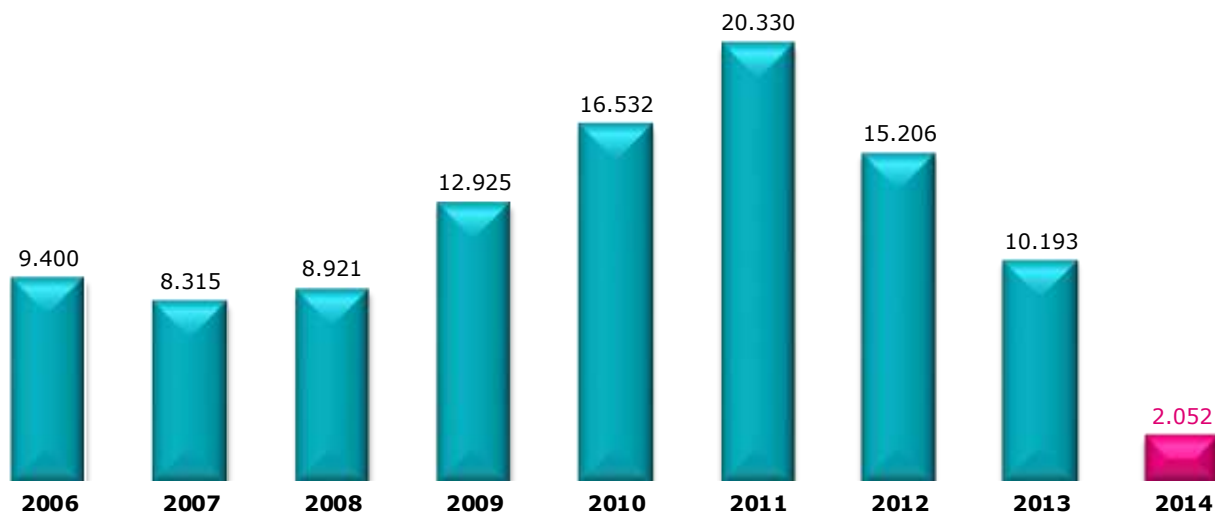
Land van herkomst	2011	2012	2013	2014
Liberia	42	27	25	4
Libië	56	16	20	11
Litouwen	3	7	3	2
Luxemburg	0	1	0	0
Macedonië	819	476	248	46
Madagaskar	6	3	2	0
Malawi	1	1	0	0
Maleisië	0	2	0	0
Mali	33	122	138	16
Marokko	95	113	130	32
Mauritanië	192	230	222	42
Mauritius	8	6	4	0
Mexico	1	1	7	2
Moldavië	7	16	12	6
Mongolië	69	43	27	4
Montenegro	30	53	13	8
Mozambique	1	1	0	0
Myanmar	10	23	12	2
Namibië	0	1	0	0
Nederland	0	7	4	0
Nepal	403	222	53	3
Nicaragua	2	0	0	0
Niger	107	91	89	17
Nigeria	163	167	154	34
Noord-Korea	73	83	28	1
Oeganda	23	20	25	6
Oekraïne	57	74	55	88
Oezbekistan	27	12	15	0
Pakistan	933	760	361	57
Palestina	56	26	27	4
Paraguay	0	1	1	0
Peru	0	0	1	0
Polen	0	1	1	0
Portugal	0	1	0	0
Roemenië	69	44	52	10
Rusland	1.618	1.470	1.166	240
Rwanda	460	391	292	61
Saoedi-Arabië	1	1	2	0
Senegal	397	534	344	74
Servië	1.109	571	336	69
Sierra Leone	77	78	47	13
Slovenië	0	0	1	0
Slowakije	36	15	12	6
Soedan	75	83	65	16
Somalië	483	360	212	50
Spanje	2	1	0	0
Sri Lanka	178	118	106	22
Suriname	13	12	3	0
Syrië	555	793	877	267
Tadzjikistan	7	9	2	0
Tanzania	150	73	52	4
Togo	238	247	219	43
Tsjaad	14	25	24	5
Tsjechië	22	5	5	0
Tunesië	106	69	56	14
Turkije	414	368	242	58
Turkmenistan	3	0	1	0
Uruguay	0	1	0	0
Venezuela	5	0	2	4
Verenigde Arab. Emiraten	0	2	0	0
Verenigde Staten	6	6	2	0
Vietnam	4	4	15	0
Westelijke Sahara	0	1	0	0
Zambia	1	0	0	2
Zimbabwe	4	0	2	0
Zuid-Afrika	1	1	5	1
Zuid-Korea	2	1	0	0
Zuid-Soedan	0	1	5	1
Andere	18	22	27	0
Onbepaald	285	231	217	58
Staatloos	4	11	9	0
Vluchteling	0	0	3	0
Totaal	25.479	21.463	15.840	3.762

2. Enkelvoudige asielaanvragen

a. Enkelvoudige asielaanvragen per maand (2013-2014)

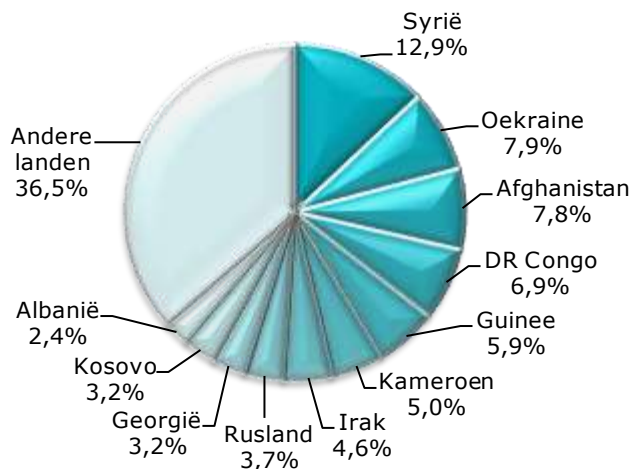
	2013	2014	+/- in % 2014 vs 2013	+/- in % vs vorige maand
Januari	1.014	754	-25,6%	5,3%
Februari	867	602	-30,6%	-20,2%
Maart	938	696	-25,8%	15,6%
April	832			
Mei	782			
Juni	767			
Juli	842			
Augustus	824			
September	990			
Oktober	870			
November	751			
December	716			
Totaal	10.193	2.052		

b. Enkelvoudige asielaanvragen per jaar (2006-2014)

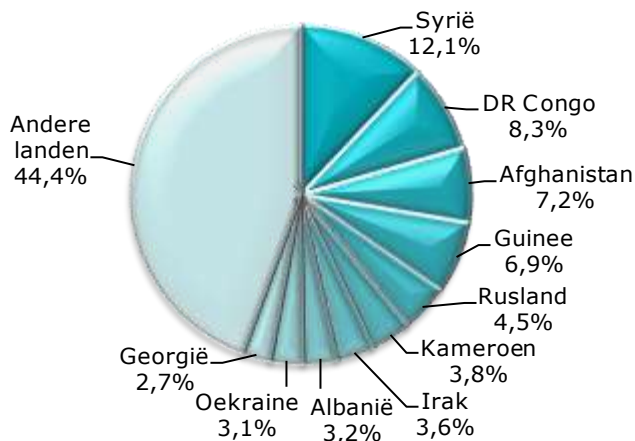


c. Top 10 enkelvoudige asielaanvragen in maart 2014

Land van herkomst	Aantal
1 Syrië	90
2 Oekraïne	55
3 Afghanistan	54
4 DR Congo	48
5 Guinee	41
6 Kameroen	35
7 Irak	32
8 Rusland	26
9 Georgië	22
10 Albanië	17
Andere landen	254
Totaal maart 2014	696


Top 10 enkelvoudige asielaanvragen in 2014

Land van herkomst	Aantal
1 Syrië	249
2 DR Congo	171
3 Afghanistan	148
4 Guinee	142
5 Rusland	93
6 Kameroen	79
7 Irak	73
8 Albanië	65
9 Oekraïne	64
10 Georgië	56
Andere landen	912
Totaal 2014	2.052

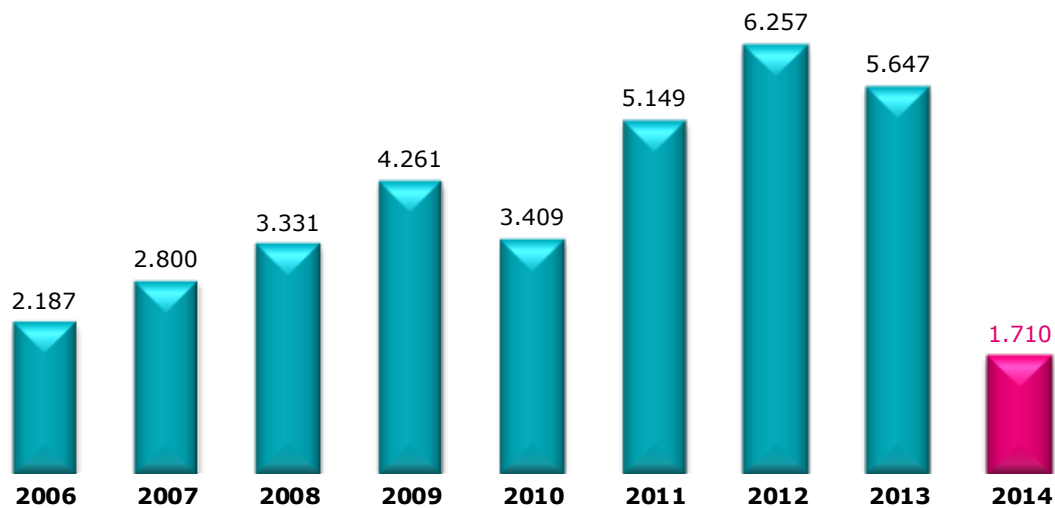


3. Meervoudige asielaanvragen

a. Meervoudige asielaanvragen per maand (2013-2014)

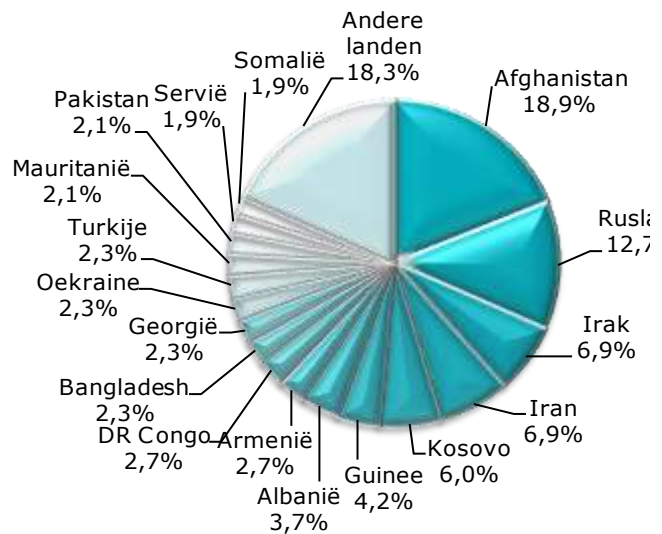
	2013	2014	+/- in % 2013 vs 2012	+/- in % vs vorige maand
Januari	630	622	-1,3%	77,7%
Februari	525	607	15,6%	-2,4%
Maart	509	481	-5,5%	-20,8%
April	514			
Mei	420			
Juni	447			
Juli	469			
Augustus	470			
September	495			
Oktober	466			
November	352			
December	350			
Totaal	5.647	1.710		

b. Meervoudige asielaanvragen per jaar (2006-2014)

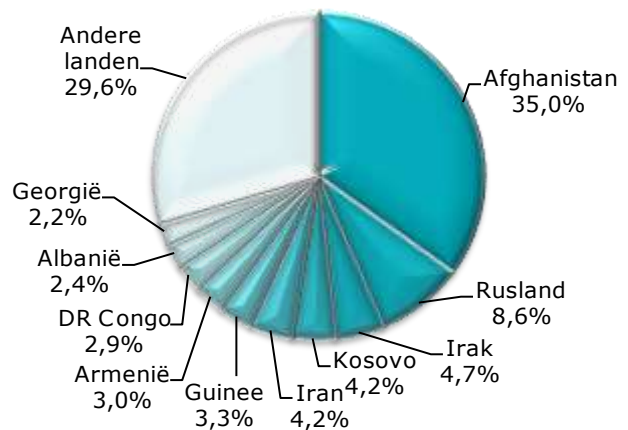


c. Top 10 meervoudige asielaanvragen in maart 2014

Land van herkomst	Aantal
1 Afghanistan	91
2 Rusland	61
3 Irak	33
Iran	33
4 Kosovo	29
5 Guinee	20
6 Albanië	18
7 Armenië	13
DR Congo	13
8 Bangladesh	11
Georgië	11
Oekraïne	11
Turkije	11
9 Mauritanië	10
Pakistan	10
10 Servië	9
Somalië	9
Andere landen	88
Totaal maart 2014	481


Top 10 meervoudige asielaanvragen in 2014

Land van herkomst	Aantal
1 Afghanistan	601
2 Rusland	147
3 Irak	81
4 Kosovo	73
5 Iran	72
6 Guinee	56
7 Armenië	51
8 DR Congo	50
9 Albanië	41
10 Georgië	38
Andere landen	508
Totaal 2014	1.718



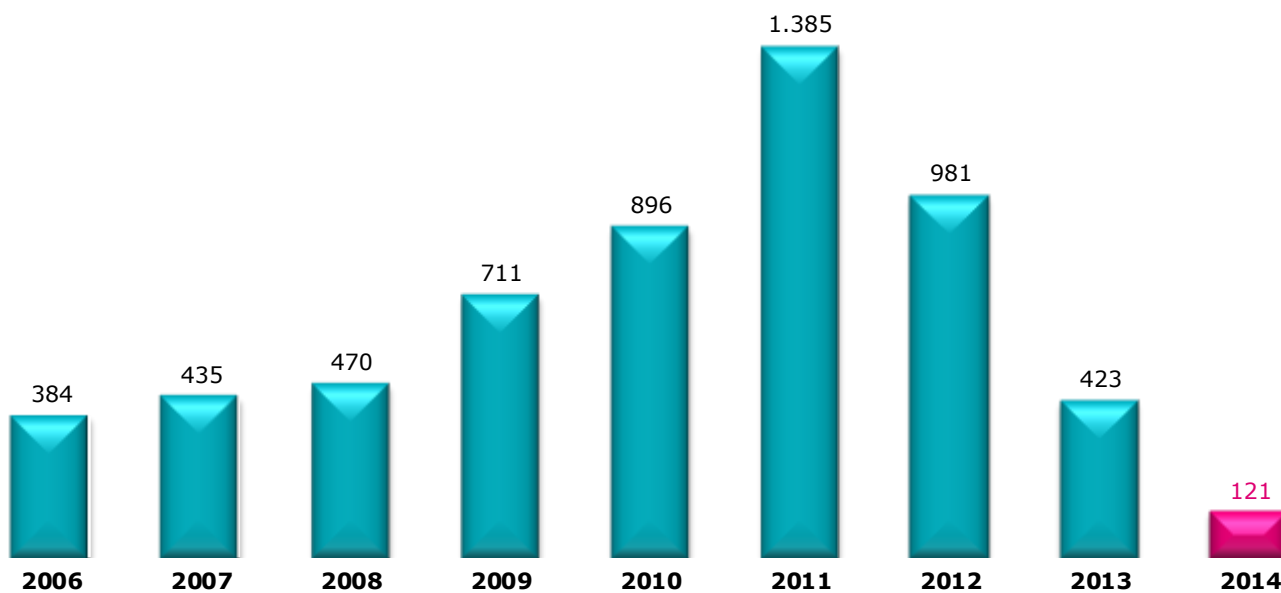
4. Niet-begeleide minderjarige vreemdelingen (NBMV)

De cijfers in onderstaande tabel worden regelmatig aangepast. De oorspronkelijke cijfers betreffen de asielaanvragen van jongeren die bij aanvang van de asielprocedure verklaren niet-begeleide minderjarigen te zijn. De Dienst Vreemdelingenzaken past deze cijfers in de loop van het jaar aan, nadat de resultaten van de bottest die vaststelt of de minderjarige effectief jonger is dan 18 jaar, bekend zijn.

a. Asielaanvragen NBMV per maand (2013-2014)

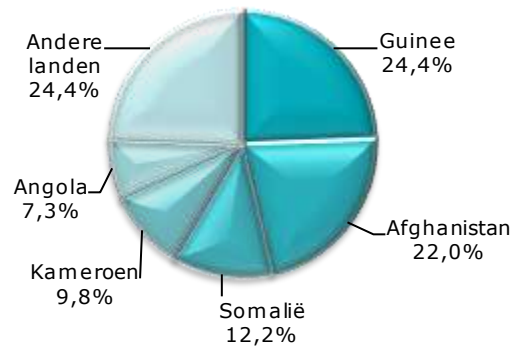
	2013	2014	+/- in % 2014 vs 2013	+/- in % vorige maand
Januari	58	40	-31,0%	29,0%
Februari	37	40	8,1%	0,0%
Maart	44	41	-6,8%	2,5%
April	28			
Mei	30			
Juni	14			
Juli	39			
Augustus	38			
September	52			
Oktober	33			
November	19			
December	31			
Totaal	423	121		

b. Asielaanvragen NBMV per jaar (2006-2014)

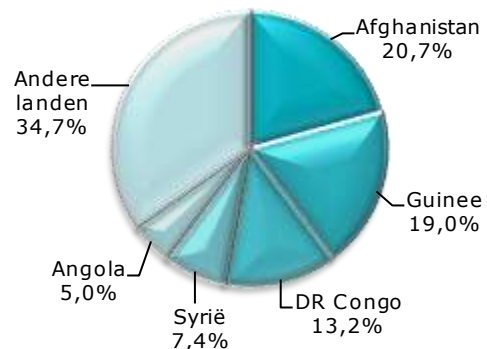


c. Top 5 asielaanvragen NBMV in maart 2014

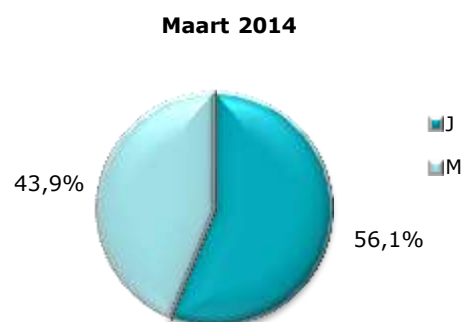
Land van herkomst	Aantal
1 Guinee	10
2 Afghanistan	9
3 Somalië	5
4 Kameroen	4
5 Angola	3
Andere landen	10
Totaal maart 2014	41


Top 5 asielaanvragen NBMV in 2014

Land van herkomst	Aantal
1 Afghanistan	25
2 Guinee	23
3 DR Congo	16
4 Syrië	9
5 Angola	6
Andere landen	42
Totaal 2014	121


d. Asielaanvragen NBMV – verhouding jongen/meisje

	Jongen	Meisje
2007	68,4%	31,6%
2008	71,4%	28,6%
2009	78,0%	22,0%
2010	72,9%	27,1%
2011	77,9%	22,1%
2012	74,7%	25,3%
2013	67,6%	32,4%
2014	63,6%	36,4%



III. BESLISSINGEN IN ASIELDOSSIERS IN 2014

(Bron: CGVS)

1. Beslissingen van de Dienst Vreemdelingenzaken

	Januari-Februari	Maart	Totaal
Overdracht dossier aan CGVS	2.321	1.023	3.344
25/26 quater (Dublin)	205	84	289
Afstand...	205	13	218
Totaal	2.731	1.120	3.851

De Dienst Vreemdelingenzaken heeft een beslissingsbevoegdheid inzake de toepassing van de Dublin-reglementering (bijlagen 25/26 quater), afstanden, Indien de DVZ geen beslissing neemt wordt het asieldoosier overgedragen aan het CGVS voor onderzoek.

2. Beslissingen van het CGVS

a. Aantal beslissingen

	Januari	Februari	Maart	Totaal
Erkenning van de vluchtelingenstatus (VS)	300	291	373	964
Toekenning van de subsidiaire beschermingsstatus (SB)	114	123	125	362
Inoverwegingname van een asielaanvraag (Meervoudige aanvraag)	230	231	325	786
Weigering van inoverwegingname van een asielaanvraag (Meervoudige aanvraag)	272	259	248	779
Weigering van de VS en weigering van de SB	535	631	600	1.766
Weigering van inoverwegingname van een asielaanvraag (EU)	3	3	4	10
Weigering van inoverwegingname van een asielaanvraag (Veilig land)	50	33		83
Weigering van inoverwegingname van een asielaanvraag Vluchteling in andere EU lidstaat)	1	1	5	7
Technische weigering	47	55	52	154
Uitsluiting van de VS en uitsluiting van de SB	1			1
Uitsluiting van de VS en weigering van de SB	1			1
Weigering van de VS en uitsluiting van de SB	2		1	3
Intrekking van de vluchtelingenstatus of SB		2	1	3
Afstand + vertrek IOM	17	16	24	57
Zonder voorwerp (art. 55 regularisatie)	4	4	3	11
Zonder voorwerp (Belgische nationaliteit + overlijden)	2	1	4	7
Totaal	1.579	1.650	1.765	4.994

b. Top 10 beslissingen tot erkenning van de vluchtelingenstatus in 2014

Land van herkomst	Aantal erkenningen	Totaal aantal beslissingen	%
1 Syrië	130	224	58,0%
2 Afghanistan	110	255	43,1%
3 Guinee	96	261	36,8%
4 Iran	70	134	52,2%
5 DR Congo	61	263	23,2%
6 Rusland	53	141	37,6%
7 Irak	41	219	18,7%
8 Onbepaald	35	77	45,5%
9 Rwanda	29	90	32,2%
10 China	28	123	22,8%
Andere landen	311	1.642	18,9%
Totaal 2014	964	3.429	28,1%

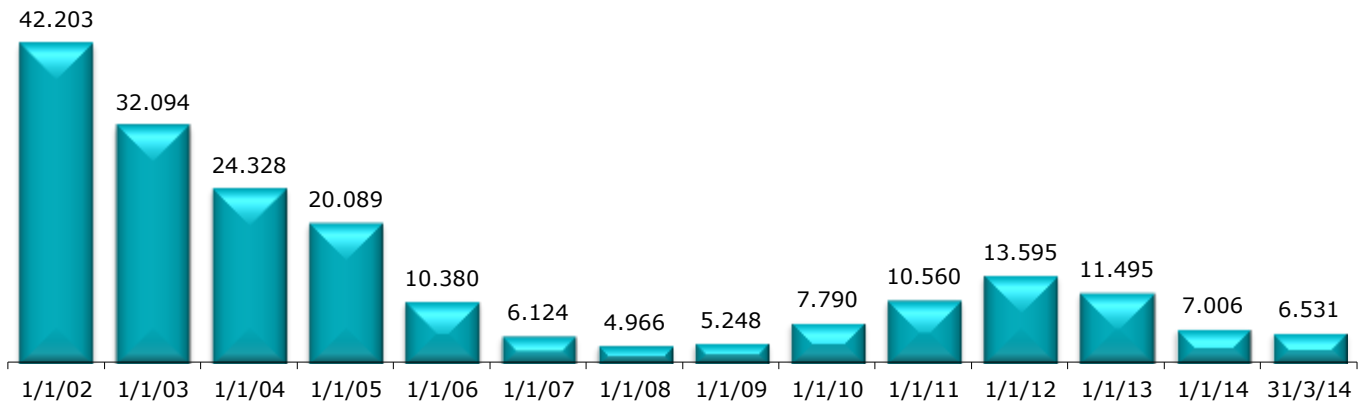
c. Top 5 toekenningen van de subsidiaire beschermingsstatus per nationaliteit in 2014

Land van herkomst	Aantal toekenningen	Totaal aantal beslissingen	%
1 Irak	135	219	61,6%
2 Afghanistan	96	255	37,6%
3 Syrië	90	224	40,2%
4 Onbepaald	16	77	20,8%
5 Guinee	6	261	2,3%
Andere landen	19	2.393	0,8%
Totaal 2014	362	3.429	10,6%

IV. EVOLUTIE VAN DE TOTALE WERKLAST VAN HET CGVS

Eind maart 2014 bedroeg de totale werklast van het CGVS **6.531** dossiers. **3.900** dossiers kunnen beschouwd worden als de normale werkvoorraad. **2.631** dossiers maken de reële achterstand uit.

Totale werklast per jaar



Werklast over 12 laatste maanden

