


ASIELSTATISTIEKEN
MAANDVERSLAG

JUNI 2013



Publicatiedatum: 5 juli 2013
Contact: Damien Dermaux

damien.dermaux@ibz.fgov.be

02 205 56 27

INHOUDSTAFEL

I.	Algemeen overzicht van asielaanvragen in 2013	2
II.	Overzicht van asielaanvragen in België	3
1.	Aantal asielaanvragen (enkelvoudige + meervoudige asielaanvragen).....	3
a.	Asielaanvragen per maand 2012-2013	
b.	Asielaanvragen per jaar 1993-2013	
c.	Top 10 asielaanvragen in 2013	
d.	Asielaanvragen in 2010, 2011, 2012 en 2013 per nationaliteit	
2.	Enkelvoudige asielaanvragen	6
a.	Enkelvoudige asielaanvragen per maand 2012-2013	
b.	Enkelvoudige asielaanvragen per jaar 2006-2013	
c.	Top 10 enkelvoudige asielaanvragen in 2013	
3.	Meervoudige asielaanvragen	8
a.	Meervoudige asielaanvragen per maand 2012-2013	
b.	Meervoudige asielaanvragen per jaar 2006-2013	
c.	Top 10 meervoudige asielaanvragen in 2013	
4.	Niet-begeleide minderjarige vreemdelingen (NBMV).....	10
a.	Asielaanvragen NBMV per maand 2012-2013	
b.	Asielaanvragen NBMV per jaar 2006-2013	
c.	Top 5 asielaanvragen NBMV in 2013	
d.	Asielaanvragen NBMV – verhouding jongen/meisje 2007-2013	
III.	Beslissingen in asioldossiers in 2013.....	12
1.	Beslissingen van de Dienst Vreemdelingenzaken	
2.	Beslissingen van het CGVS	
a.	Aantal beslissingen	
b.	Top 10 beslissingen tot erkenning van de vluchtelingenstatus in 2013	
c.	Top 5 toekenningen van de subsidiaire beschermingstatus in 2013	
IV.	Evolutie van de totale werklast van het CGVS	14

I. ALGEMEEN OVERZICHT VAN ASIELAANVRAGEN IN 2013

(Bron: Dienst Vreemdelingenzaken-DVZ en CGVS)

Juni

Asielaanvragen	Aantal dossiers	% dossiers versus totaal aantal asielaanvragen
Aantal asielaanvragen	1.214	
Enkelvoudige asielaanvragen	767	63,2%
Meervoudige asielaanvragen	447	36,8%
Niet-begeleide minderjarige vreemdelingen	20	1,6%
Beslissingen	Aantal beslissingen	% versus totaal aantal beslissingen
Beslissingen van het CGVS	1.496	
Erkenning van de vluchtelingenstatus (VS)	229	15,3%
Toekenning van de subsidiaire beschermingsstatus (SB)	185	12,4%
Weigering van de VS en/of SB + technische weigering	971	64,9%
Weigering van inoverwegingname van een asielaanvraag (EU)	9	0,6%
Weigering van inoverwegingname van een asielaanvraag (Veilig land van herkomst)	67	4,5%
Uitsluiting van de VS en/of SB	7	0,5%
Afstand, art. 55 (regularisatie), intrekking statuut	28	1,9%
Totale werkvoorraad van het CGVS	9.054	

2013

Asielaanvragen	Aantal dossiers	% dossiers versus totaal aantal asielaanvragen
Aantal asielaanvragen	8.245	
Enkelvoudige asielaanvragen	5.200	63,1%
Meervoudige asielaanvragen	3.045	36,9%
Niet-begeleide minderjarige vreemdelingen	219	2,7%
Beslissingen	Aantal beslissingen	% versus totaal aantal beslissingen
Beslissingen van het CGVS	9.190	
Erkenning van de vluchtelingenstatus (VS)	1.418	15,4%
Toekenning van de subsidiaire beschermingsstatus (SB)	1.113	12,1%
Weigering van de VS en/of SB + technische weigering	6.029	65,6%
Weigering van inoverwegingname van een asielaanvraag (EU)	27	0,3%
Weigering van inoverwegingname van een asielaanvraag (Veilig land van herkomst)	372	4,0%
Uitsluiting van de VS en/of SB	23	0,3%
Afstand, art. 55 (regularisatie), intrekking statuut	208	2,3%
Totale werkvoorraad van het CGVS	9.054	

II. OVERZICHT VAN ASIELAANVRAGEN IN BELGIË

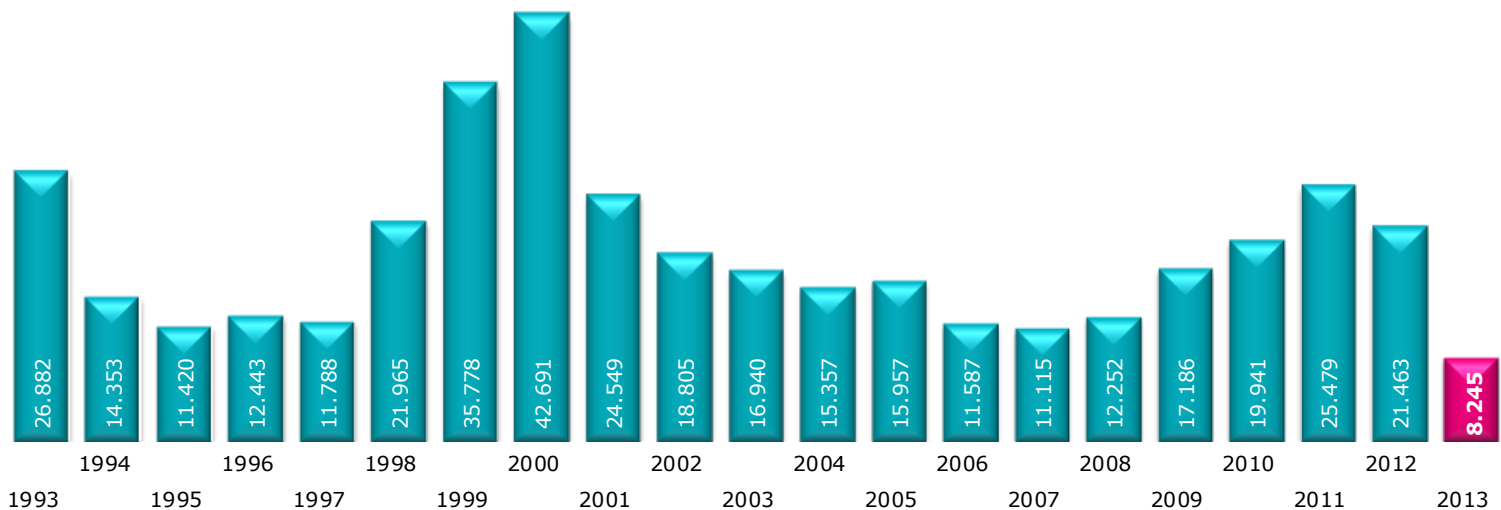
(Bron: DVZ)

1. Totaal aantal asielaanvragen (enkelvoudige + meervoudige asielaanvragen)

a. Asielaanvragen per maand (2012-2013)

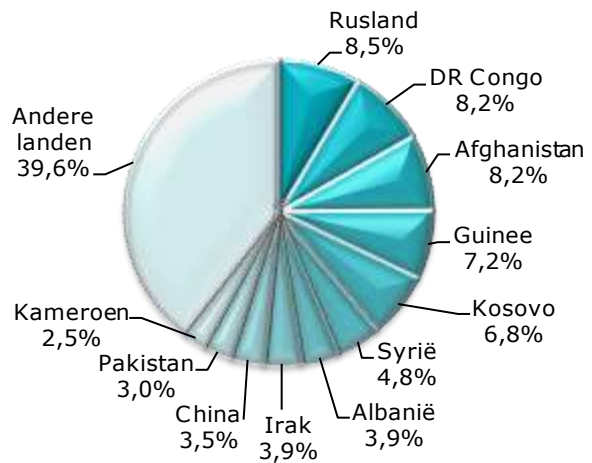
	2012	2013	+/- in % 2013 vs 2012	+/- in % vs vorige maand
Januari	2.161	1.644	-23,9%	3,5%
Februari	1.884	1.392	-26,1%	-15,3%
Maart	1.770	1.447	-18,2%	4,0%
April	1.656	1.346	-18,7%	-7,0%
Mei	1.785	1.202	-32,7%	-10,7%
Juni	1.726	1.214	-29,7%	1,0%
Juli	1.868			
Augustus	1.627			
September	1.702			
Oktober	2.026			
November	1.669			
December	1.589			
Totaal	21.463	8.245		

b. Asielaanvragen per jaar (1993-2013)

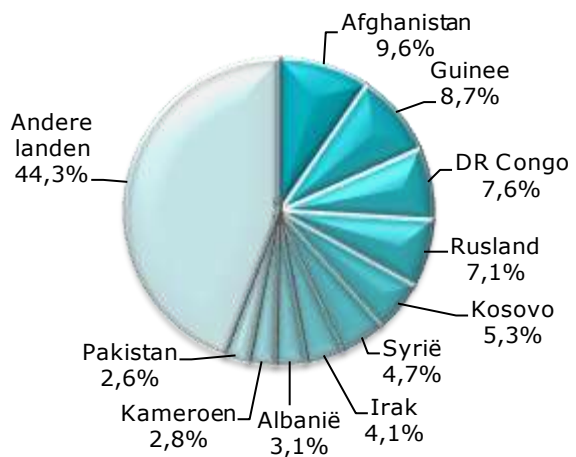


c. Top 10 asielaanvragen in juni 2013

Land van herkomst	Aantal
1 Rusland	103
2 DR Congo	100
3 Afghanistan	99
4 Guinee	88
5 Kosovo	83
6 Syrië	58
7 Albanië	47
Irak	47
8 China	42
9 Pakistan	36
10 Kameroen	30
Andere landen	481
Totaal juni 2013	1.214


Top 10 asielaanvragen in 2013

Land van herkomst	Aantal
1 Afghanistan	789
2 Guinee	720
3 DR Congo	630
4 Rusland	586
5 Kosovo	441
6 Syrië	389
7 Irak	335
8 Albanië	259
9 Kameroen	232
10 Pakistan	212
Andere landen	3.652
Totaal 2013	8.245



d. Asielaanvragen in 2010, 2011, 2012 en 2013 per nationaliteit
(In kleur en vet de top 10 van asielaanvragen in 2013)

Land van herkomst	2010	2011	2012	2013
Afghanistan	1.411	2.758	2.635	789
Albanië	204	809	667	259
Algerije	287	300	229	81
Angola	153	158	171	56
Argentinië	8	1	6	0
Armenië	986	691	445	164
Azerbeidzjan	72	118	94	48
Bangladesh	177	520	496	99
Belarus	53	84	60	25
Benin	56	57	83	27
Bhutan	19	14	7	4
Bolivië	0	1	0	0
Bosnië-Herzegovina	106	286	139	56
Brazilië	3	1	0	1
Bulgarije	79	73	39	17
Burkina-Faso	69	96	107	55
Burundi	132	176	129	80
Cambodja	0	0	1	0
Canada	0	0	5	1
Centraal Afr. Rep.	4	4	7	8
Chili	0	4	2	0
China	235	378	395	193
Colombië	13	4	11	8
Comoren	0	0	2	0
DR Congo	786	1.007	1.334	630
RP Congo	22	23	23	9
Costa Rica	0	0	2	0
Cuba	2	5	6	8
Cyprus	0	0	1	0
Djibouti	31	61	76	48
Dominicaanse Rep.	1	4	1	4
Ecuador	0	1	0	0
Egypte	29	112	84	49
El Salvador	0	17	13	5
Eq. Guinee	3	1	7	2
Eritrea	110	75	67	29
Estland	1	0	0	0
Ethiopië	72	47	49	14
Fidji	0	1	0	0
Filipijnen	0	1	0	1
Frankrijk	0	6	4	0
Gabon	10	4	5	0
Gambia	57	66	81	34
Georgië	323	324	410	146
Ghana	65	104	86	44
Griekenland	1	0	0	0
Guatemala	1	1	8	2
Guinee	1.398	2.134	1.808	720
Guinee-Bissau	5	11	24	6
Guyana	0	0	1	0
Haïti	9	6	1	0
Honduras	0	0	1	0
Hongarije	36	7	17	3
India	151	176	109	42
Indonesië	0	0	0	0
Irak	1.769	1.948	803	335
Iran	386	425	410	163
Israël	7	9	7	0
Italië	1	2	2	0
Ivoorkust	173	367	241	87
Jamaica	1	0	1	0
Japan	0	0	1	0
Jemen	11	13	8	6
Jordanië	10	28	25	11
Kameroen	357	561	543	232
Kazachstan	75	124	134	30
Kenia	65	57	36	18
Kirgizië	117	92	53	29
Koeweit	1	0	1	0
Kosovo	1.848	1.458	983	441
Kroatië	15	8	12	4
Letland	2	0	1	0
Libanon	70	86	99	35
Liberia	27	42	27	16
Libië	19	56	16	9

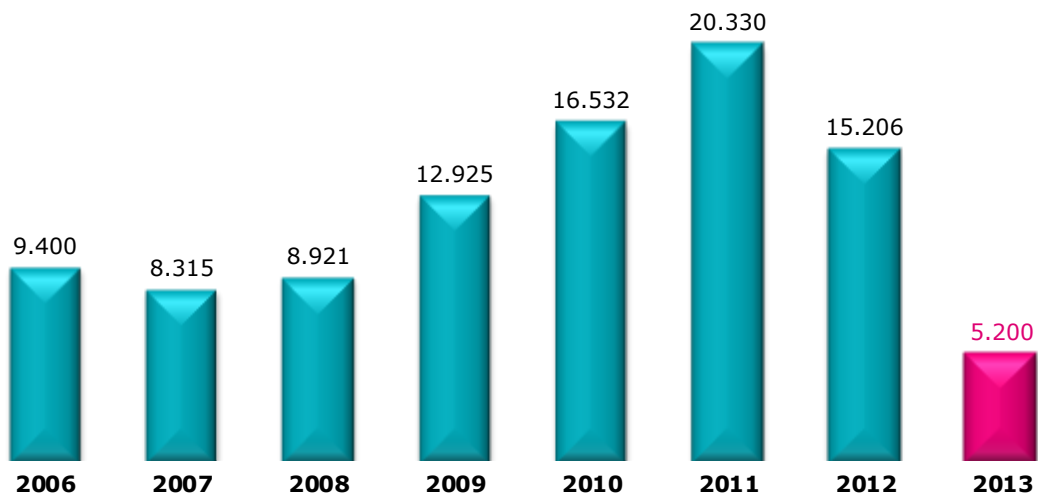
Land van herkomst	2010	2011	2012	2013
Litouwen	1	3	7	1
Luxemburg	0	0	1	0
Macedonië	1.082	819	476	147
Madagaskar	2	6	3	0
Malawi	0	1	1	0
Maleisië	0	0	2	0
Mali	25	33	122	108
Malta	2	0	0	0
Marokko	46	95	113	59
Mauritanië	206	192	230	108
Mauritius	3	8	6	2
Mexico	1	1	1	2
Moldavië	14	7	16	5
Mongolië	61	69	43	19
Montenegro	14	30	53	7
Mozambique	0	1	1	0
Myanmar	14	10	23	7
Namibië	0	0	1	0
Nederland	1	0	7	1
Nepal	203	403	222	27
Nicaragua	0	2	0	0
Niger	78	107	91	46
Nigeria	138	163	167	77
Noord-Korea	16	73	83	26
Oeganda	15	23	20	14
Oekraïne	62	57	74	29
Oezbekistan	20	27	12	10
Pakistan	340	933	760	212
Palestina	37	56	26	16
Paraguay	0	0	1	1
Peru	0	0	0	1
Polen	0	0	1	0
Portugal	0	0	1	0
Roemenië	56	69	44	20
Rusland	1.526	1.618	1.470	586
Rwanda	337	460	391	149
Saoedi-Arabië	1	1	1	0
Senegal	252	397	534	176
Servië	1.233	1.109	571	170
Sierra Leone	65	77	78	19
Slovenië	0	0	0	1
Slowakije	53	36	15	4
Soedan	92	75	83	35
Somalië	294	483	360	101
Spanje	1	2	1	0
Sri Lanka	140	178	118	50
Suriname	5	13	12	2
Syrië	388	555	793	389
Tadzjikistan	7	7	9	0
Tanzania	89	150	73	37
Thailand	1	0	0	0
Togo	246	238	247	106
Tsjaad	21	14	25	18
Tsjechië	21	22	5	0
Tunesië	20	106	69	24
Turkije	277	414	368	137
Turkmenistan	3	3	0	1
Uruguay	0	0	1	0
Venezuela	2	5	0	2
Verenigde Arab. Emiraten	0	0	2	0
Verenigde Staten	3	6	6	1
Vietnam	18	4	4	5
Westelijke Sahara	0	0	1	0
Zambia	0	1	0	0
Zimbabwe	3	4	0	0
Zuid-Afrika	0	1	1	2
Zuid-Korea	0	2	1	0
Zuid-Soedan	0	0	1	1
Andere	10	18	22	11
Onbepaald	254	285	231	88
Staatloos	7	4	11	2
Vluchteling	1	0	0	0
Totaal	19.941	25.479	21.463	8.245

2. Enkelvoudige asielaanvragen

a. Enkelvoudige asielaanvragen per maand (2012-2013)

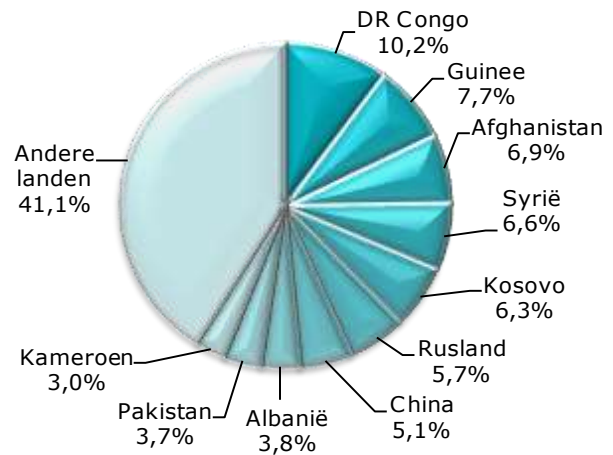
	2012	2013	+/- in % 2013 vs 2012	+/- in % vs vorige maand
Januari	1.617	1.014	-37,3%	-9,5%
Februari	1.287	867	-32,6%	-14,5%
Maart	1.311	938	-28,5%	8,2%
April	1.182	832	-29,6%	-11,3%
Mei	1.259	782	-37,9%	-6,0%
Juni	1.160	767	-33,9%	-1,9%
Juli	1.279			
Augustus	1.123			
September	1.275			
Oktober	1.433			
November	1.159			
December	1.121			
Totaal	15.206	5.200		

b. Enkelvoudige asielaanvragen per jaar (2006-2013)

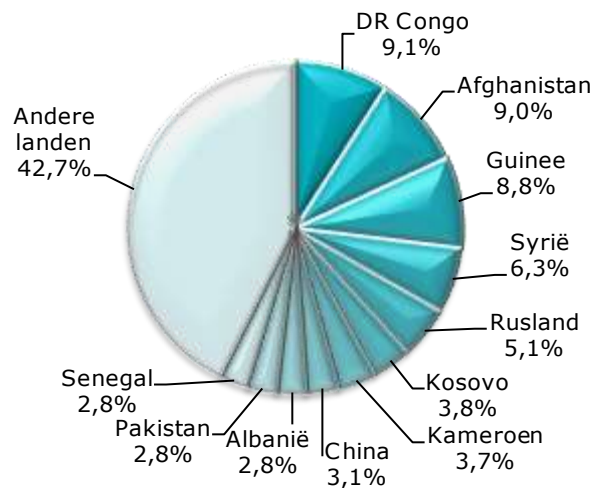


c. Top 10 enkelvoudige asielaanvragen in juni 2013

Land van herkomst	Aantal
1 DR Congo	78
2 Guinee	59
3 Afghanistan	53
4 Syrië	51
5 Kosovo	48
6 Rusland	44
7 China	39
8 Albanië	29
9 Pakistan	28
10 Kameroen	23
Andere landen	315
Totaal juni 2013	767


Top 10 enkelvoudige asielaanvragen in 2013

Land van herkomst	Aantal
1 DR Congo	473
2 Afghanistan	468
3 Guinee	459
4 Syrië	330
5 Rusland	263
6 Kosovo	197
7 Kameroen	193
8 China	161
9 Albanië	147
10 Pakistan	145
Senegal	145
Andere landen	2.219
Totaal 2013	5.200

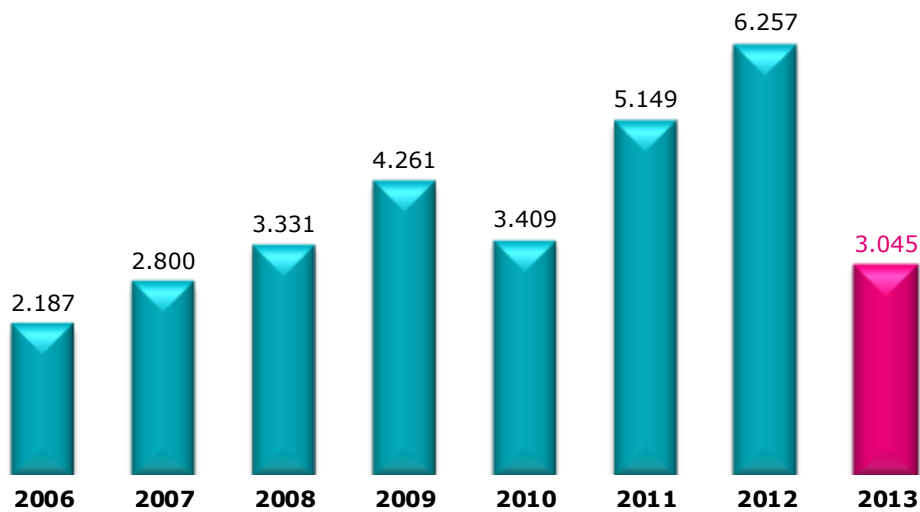


3. Meervoudige asielaanvragen

a. Meervoudige asielaanvragen per maand (2012-2013)

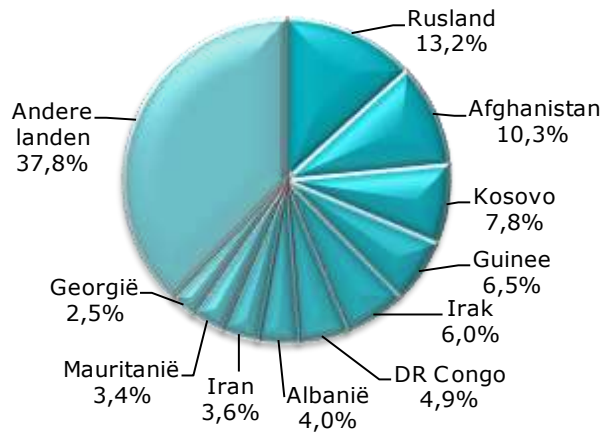
	2012	2013	+/- in % 2013 vs 2012	+/- in % vs vorige maand
Januari	544	630	15,8%	34,6%
Februari	597	525	-12,1%	-16,7%
Maart	459	509	10,9%	-3,0%
April	474	514	8,4%	1,0%
Mei	526	420	-20,2%	-18,3%
Juni	566	447	-21,0%	6,4%
Juli	589			
Augustus	504			
September	427			
Oktober	593			
November	510			
December	468			
Totaal	6.257	3.045		

b. Meervoudige asielaanvragen per jaar (2006-2013)

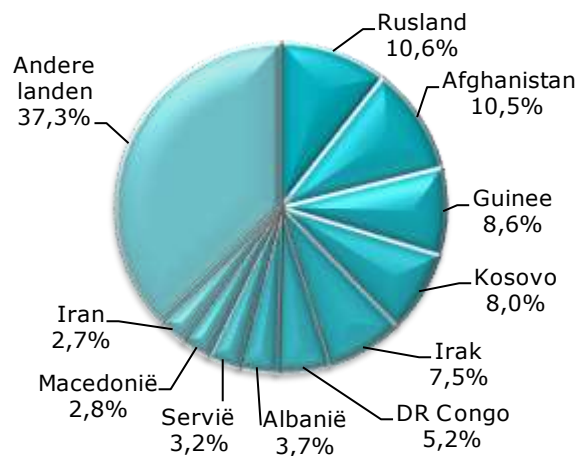


c. Top 10 meervoudige asielaanvragen in juni 2013

Land van herkomst	Aantal
1 Rusland	59
2 Afghanistan	46
3 Kosovo	35
4 Guinee	29
5 Irak	27
6 DR Congo	22
7 Albanië	18
8 Iran	16
9 Mauritanië	15
10 Georgië	11
Andere landen	169
Totaal juni 2013	447


Top 10 meervoudige asielaanvragen in 2013

Land van herkomst	Aantal
1 Rusland	323
2 Afghanistan	321
3 Guinee	261
4 Kosovo	244
5 Irak	228
6 DR Congo	157
7 Albanië	112
8 Servië	96
9 Macedonië	85
10 Iran	83
Andere landen	1.135
Totaal 2013	3.045



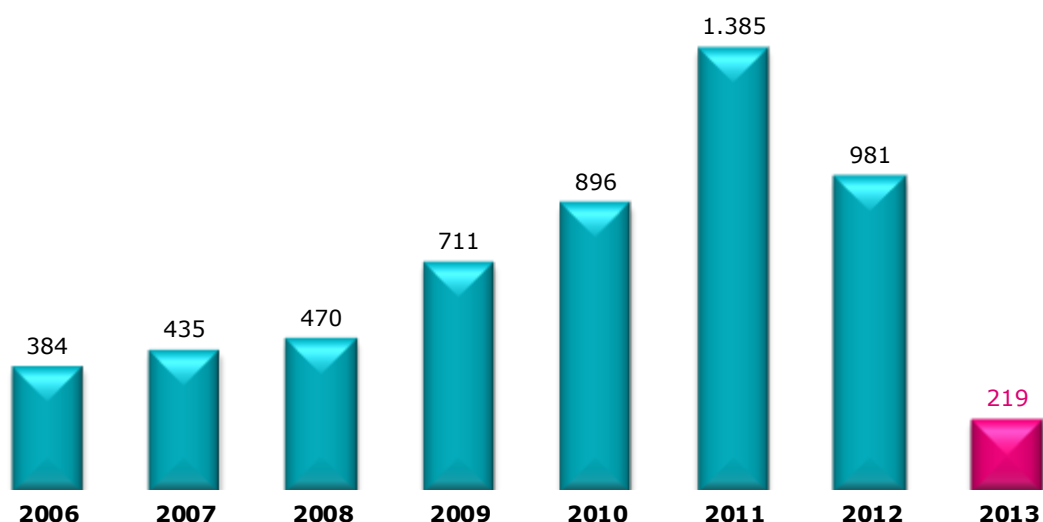
4. Niet-begeleide minderjarige vreemdelingen (NBMV)

De cijfers in onderstaande tabel worden regelmatig aangepast. De oorspronkelijke cijfers betreffen de asielaanvragen van jongeren die bij aanvang van de asielprocedure verklaren niet-begeleide minderjarigen te zijn. De Dienst Vreemdelingenzaken past deze cijfers in de loop van het jaar aan, nadat de resultaten van de bottest die vaststelt of de minderjarige effectief jonger is dan 18 jaar, bekend zijn.

a. Asielaanvragen NBMV per maand (2012-2013)

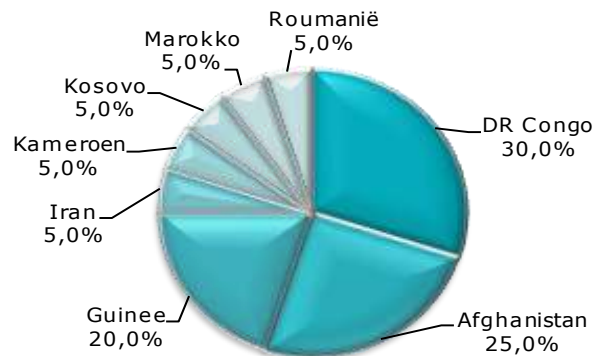
	2012	2013	+/- in % 2013 vs 2012	+/- in % vorige maand
Januari	121	58	-52,1%	23,4%
Februari	88	38	-56,8%	-34,5%
Maart	93	44	-52,7%	15,8%
April	57	28	-50,9%	-36,4%
Mei	93	31	-66,7%	10,7%
Juni	78	20	-74,4%	-35,5%
Juli	81			
Augustus	77			
September	98			
Oktober	83			
November	65			
December	47			
Totaal	981	219		

b. Asielaanvragen NBMV per jaar (2006-2013)

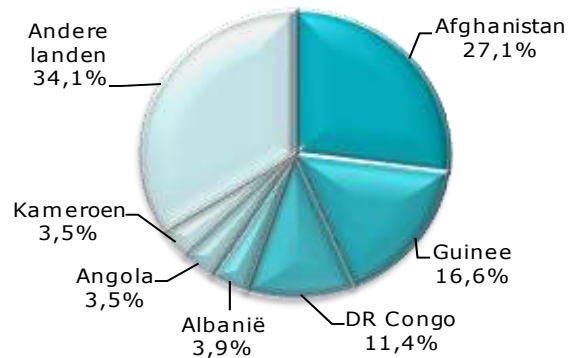


c. Asielaanvragen NBMV in juni 2013

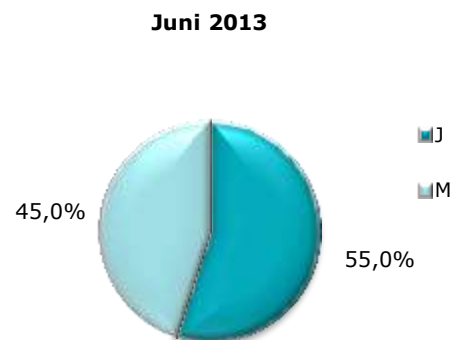
Land van herkomst	Aantal
1 DR Congo	6
2 Afghanistan	5
3 Guinee	4
4 Iran	1
Kameroen	1
Kosovo	1
Marokko	1
Roumanië	1
Totaal juni 2013	20


Top 5 asielaanvragen NBMV in 2013

Land van herkomst	Aantal
1 Afghanistan	62
2 Guinee	38
3 DR Congo	26
4 Albanië	9
5 Angola	8
Kameroen	8
Andere landen	78
Totaal 2013	229


d. Asielaanvragen NBMV – verhouding jongen/meisje

	Jongen	Meisje
2007	68,4%	31,6%
2008	71,4%	28,6%
2009	78,0%	22,0%
2010	72,9%	27,1%
2011	77,9%	22,1%
2012	74,7%	25,3%
2013	67,6%	32,4%



III. BESLISSINGEN IN ASIELDOSSIERS IN 2013

(Bron: CGVS)

1. Beslissingen van de Dienst Vreemdelingenzaken

	Januari-Mei	Juni	Totaal
Overdracht dossier aan CGVS	5.026	759	5.785
25/26 quater (Dublin)	575	83	658
13 quater	1.667	237	1.904
Afstand...	523	5	528
Totaal	7.791	1.084	8.875

De Dienst Vreemdelingenzaken heeft een beslissingsbevoegdheid inzake de toepassing van de Dublin-reglementering (bijlagen 25/26 quater), meervoudige asielaanvragen zonder nieuwe elementen (bijlage 13 quater), afstanden, Indien de DVZ geen beslissing neemt wordt het asieldossier overgedragen aan het CGVS voor onderzoek.

2. Beslissingen van het CGVS

a. Aantal beslissingen

	Jan	Feb	Maart	April	Mei	Juni	Totaal
Erkenning van de vluchtelingenstatus (VS)	205	242	280	224	238	229	1.418
Toekenning van de subsidiaire beschermingsstatus (SB)	177	183	206	153	209	185	1.113
Weigering van de VS en weigering van de SB	884	1.090	1.037	892	888	925	5.716
Weigering van inoverwegingname van een asielaanvrag (EU)	2	4	3	7	2	9	27
Weigering van inoverwegingname van een asielaanvrag (Veilig land)	67	66	52	79	41	67	372
Technische weigering	43	61	65	45	53	46	313
Uitsluiting van de VS en uitsluiting van de SB	2	3	1	1		6	13
Uitsluiting van de VS en weigering van de SB			2		3	1	6
Weigering van de VS en uitsluiting van de SB		2	1	1			4
Opheffing van de vluchtelingenstatus of SB	3		2	3	2	2	12
Intrekking van de vluchtelingenstatus of SB	3	8	2	5	9	2	29
Afstand + vertrek IOM	15	12	31	34	30	20	142
Zonder voorwerp (Belgische nationaliteit + overlijden)	2	4	2	6	7	4	25
Totaal	1.403	1.675	1.684	1.450	1.482	1.496	9.190

b. Top 10 beslissingen tot erkenning van de vluchtelingenstatus in 2013

Land van herkomst	Aantal erkenningen	Totaal aantal beslissingen	%
1 Afghanistan	250	1.193	21,0%
2 Guinee	163	941	17,3%
3 China	115	128	89,8%
4 DR Congo	108	1.013	10,7%
5 Iran	91	212	42,9%
6 Irak	77	262	29,4%
7 Rusland	74	373	19,8%
8 Syrië	59	740	8,0%
9 Onbepaald	40	99	40,4%
10 Senegal	38	309	12,3%
Andere landen	403	3.920	10,3%
Totaal 2013	1.418	9.190	15,4%

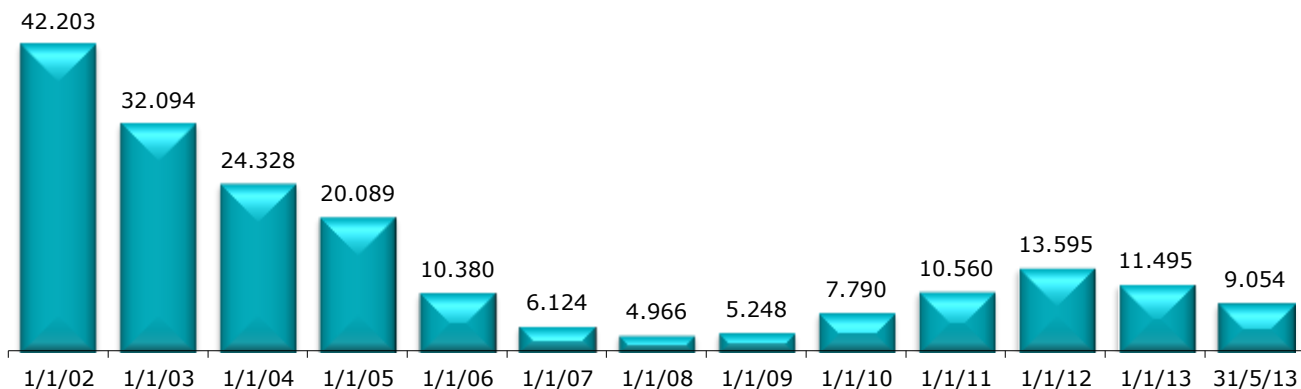
c. Top 5 toekenningen van de subsidiaire beschermingsstatus per nationaliteit in 2013

Land van herkomst	Aantal toekenningen	Totaal aantal beslissingen	%
1 Syrië	645	740	87,2%
2 Afghanistan	395	1.193	33,1%
3 Onbepaald	27	99	27,3%
4 Somalië	17	105	16,2%
5 Irak	9	262	3,4%
Andere landen	20	6.791	0,3%
Totaal 2013	1.113	9.190	12,1%

IV. EVOLUTIE VAN DE TOTALE WERKLAST VAN HET CGVS

Eind juni 2013 bedroeg de totale werklast van het CGVS **9.054** dossiers. **3.900** dossiers kunnen beschouwd worden als de normale werkvoorraad. **5.154** dossiers maken de reële achterstand uit.

Totale werklast per jaar



Werklast over 12 laatste maanden

