

ASIELSTATISTIEKEN
MAANDVERSLAG

JANUARI 2013

A solid teal horizontal bar spanning the width of the page.

Publicatiedatum: 11 februari 2013

Contact: Tine Van Valckenborgh tine.vanvalckenborgh@ibz.fgov.be 02 205 50 56

INHOUDSTAFEL

I.	Algemeen overzicht van asielaanvragen in 2013	2
II.	Overzicht van asielaanvragen in België	3
1.	Aantal asielaanvragen (enkelvoudige + meervoudige asielaanvragen).....	3
a.	Asielaanvragen per maand 2012-2013	
b.	Asielaanvragen per jaar 1993-2013	
c.	Top 10 asielaanvragen in 2013	
d.	Asielaanvragen in 2010, 2011, 2012 en 2013 per nationaliteit	
2.	Enkelvoudige asielaanvragen	6
a.	Enkelvoudige asielaanvragen per maand 2012-2013	
b.	Enkelvoudige asielaanvragen per jaar 2006-2013	
c.	Top 10 enkelvoudige asielaanvragen in 2013	
3.	Meervoudige asielaanvragen	8
a.	Meervoudige asielaanvragen per maand 2012-2013	
b.	Meervoudige asielaanvragen per jaar 2006-2013	
c.	Top 10 meervoudige asielaanvragen in 2013	
4.	Niet-begeleide minderjarige vreemdelingen (NBMV).....	10
a.	Asielaanvragen NBMV per maand 2012-2013	
b.	Asielaanvragen NBMV per jaar 2006-2013	
c.	Top 5 asielaanvragen NBMV in 2013	
d.	Asielaanvragen NBMV – verhouding jongen/meisje 2007-2013	
III.	Beslissingen in asioldossiers in 2013.....	12
1.	Beslissingen van de Dienst Vreemdelingenzaken	
2.	Beslissingen van het CGVS	
a.	Aantal beslissingen	
b.	Top 10 beslissingen tot erkenning van de vluchtelingenstatus in 2013	
c.	Toekenningen van de subsidiaire beschermingsstatus in 2013	
IV.	Evolutie van de totale werklast van het CGVS	14

I. ALGEMEEN OVERZICHT VAN ASIELAANVRAGEN IN 2013

(Bron: Dienst Vreemdelingenzaken-DVZ en CGVS)

Janvier

Asielaanvragen	Aantal dossiers	% dossiers versus totaal aantal asielaanvragen
Aantal asielaanvragen	1.644	
Enkelvoudige asielaanvragen	1.014	61,7%
Meervoudige asielaanvragen	630	38,3%
Niet-begeleide minderjarige vreemdelingen	94	5,7%
Beslissingen	Aantal beslissingen	% versus totaal aantal beslissingen
Beslissingen van het CGVS	1.401	
Erkenning van de vluchtelingenstatus (VS)	203	14,5%
Toekenning van de subsidiaire beschermingsstatus (SB)	177	12,6%
Weigering van de VS en/of SB + technische weigering	927	66,2%
Weigering van inoverwegingname van een asielaanvraag (EU)	2	0,1%
Weigering van inoverwegingname van een asielaanvraag (Veilig land van herkomst)	67	4,8%
Uitsluiting van de VS en/of SB	2	0,1%
Afstand, art. 55 (regularisatie), intrekking statuut	23	1,6%
Totale werkvoorraad van het CGVS	11.620	

II. OVERZICHT VAN ASIELAANVRAGEN IN BELGIË

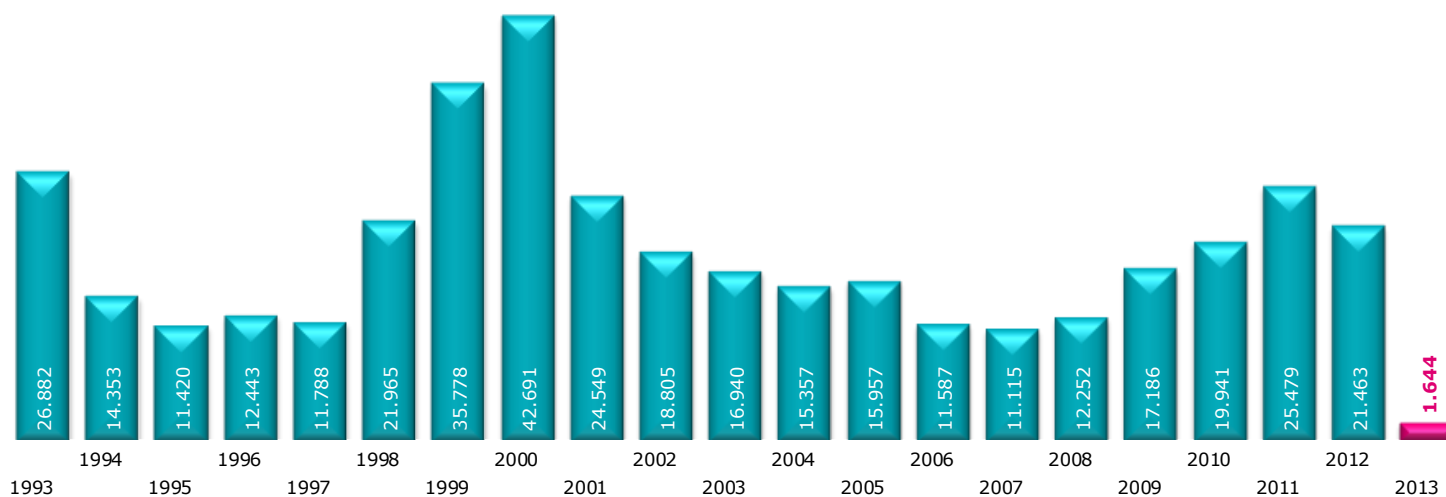
(Bron: DVZ)

1. Totaal aantal asielaanvragen (enkelvoudige + meervoudige asielaanvragen)

a. Asielaanvragen per maand (2012-2013)

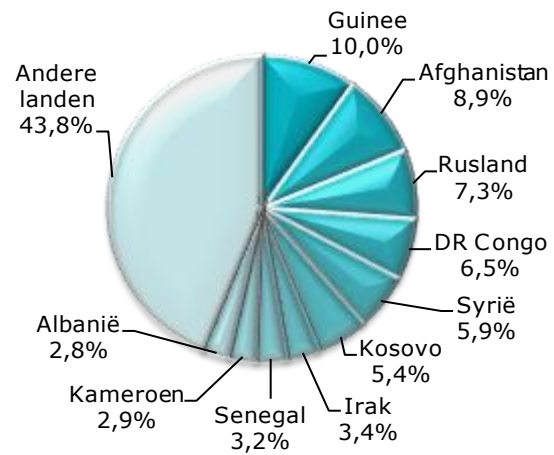
	2012	2013	+/- in % 2013 vs 2012	+/- in % vs vorige maand
Januari	2.161	1.644	-23,9%	3,5%
Februari	1.884			
Maart	1.770			
April	1.656			
Mei	1.785			
Juni	1.726			
Juli	1.868			
Augustus	1.627			
September	1.702			
Oktober	2.026			
November	1.669			
December	1.589			
Totaal	21.463	1.644		

b. Asielaanvragen per jaar (1993-2013)



c. Top 10 asielaanvragen in januari 2013

Land van herkomst	Aantal
1 Guinee	164
2 Afghanistan	146
3 Rusland	120
4 DR Congo	107
5 Syrië	97
6 Kosovo	89
7 Irak	56
8 Senegal	52
9 Kameroen	47
10 Albanië	46
Andere landen	720
Totaal januari 2013	1.644



d. Asielaanvragen in 2010, 2011, 2012 en 2013 per nationaliteit
 (In kleur en vet de top 10 van asielaanvragen in 2013)

Land van herkomst	2010	2011	2012	2013
Afghanistan	1.411	2.758	2.635	146
Albanië	204	809	667	46
Algerije	287	300	229	12
Angola	153	158	171	8
Argentinië	8	1	6	0
Armenië	986	691	445	27
Azerbeidzjan	72	118	94	10
Bangladesh	177	520	496	23
Belarus	53	84	60	5
Benin	56	57	83	7
Bhutan	19	14	7	0
Bolivië	0	1	0	0
Bosnië-Herzegovina	106	286	139	8
Brazilië	3	1	0	0
Bulgarije	79	73	39	1
Burkina-Faso	69	96	107	5
Burundi	132	176	129	18
Cambodja	0	0	1	0
Canada	0	0	5	1
Centraal Afr. Rep.	4	4	7	2
Chili	0	4	2	0
China	235	378	395	38
Colombië	13	4	11	1
Comoren	0	0	2	0
DR Congo	786	1.007	1.334	107
RP Congo	22	23	23	1
Costa Rica	0	0	2	0
Cuba	2	5	6	2
Cyprus	0	0	1	0
Djibouti	31	61	76	5
Dominicaanse Rep.	1	4	1	0
Ecuador	0	1	0	0
Egypte	29	112	84	10
El Salvador	0	17	13	0
Eq. Guinee	3	1	7	0
Eritrea	110	75	67	6
Estland	1	0	0	0
Ethiopië	72	47	49	2
Fidji	0	1	0	0
Filipijnen	0	1	0	0
Frankrijk	0	6	4	0
Gabon	10	4	5	0
Gambia	57	66	81	6
Georgië	323	324	410	36
Ghana	65	104	86	9
Griekenland	1	0	0	0
Guatemala	1	1	8	0
Guinee	1.398	2.134	1.808	164
Guinee-Bissau	5	11	24	0
Guyana	0	0	1	0
Haïti	9	6	1	0
Honduras	0	0	1	0
Hongarije	36	7	17	0
India	151	176	109	11
Indonesië	0	0	0	0
Irak	1.769	1.948	803	56
Iran	386	425	410	27
Israël	7	9	7	0
Italië	1	2	2	0
Ivoorkust	173	367	241	12
Jamaïca	1	0	1	0
Japan	0	0	1	0
Jemen	11	13	8	0
Jordanië	10	28	25	5
Kameroen	357	561	543	47
Kazachstan	75	124	134	10
Kenia	65	57	36	1
Kirgizië	117	92	53	9
Koeweit	1	0	1	0
Kosovo	1.848	1.458	983	89
Kroatië	15	8	12	1
Letland	2	0	1	0
Libanon	70	86	99	6
Liberia	27	42	27	6

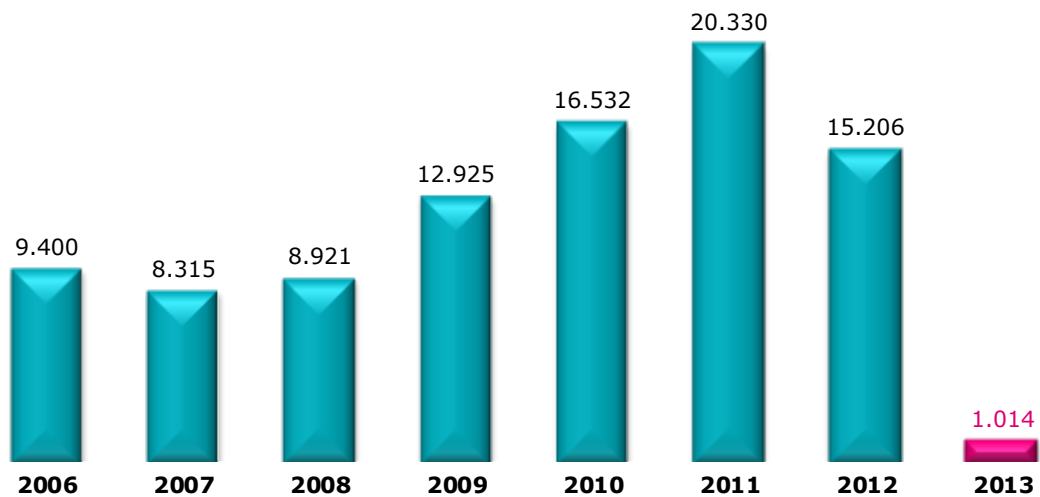
Land van herkomst	2010	2011	2012	2013
Libië	19	56	16	0
Litouwen	1	3	7	0
Luxemburg	0	0	1	0
Macedonië	1.082	819	476	38
Madagaskar	2	6	3	0
Malawi	0	1	1	0
Maleisië	0	0	2	0
Mali	25	33	122	39
Malta	2	0	0	0
Marokko	46	95	113	7
Mauritanië	206	192	230	14
Mauritius	3	8	6	0
Mexico	1	1	1	0
Moldavië	14	7	16	2
Mongolië	61	69	43	5
Montenegro	14	30	53	2
Mozambique	0	1	1	0
Myanmar	14	10	23	2
Namibië	0	0	1	0
Nederland	1	0	7	0
Nepal	203	403	222	4
Nicaragua	0	2	0	0
Niger	78	107	91	10
Nigeria	138	163	167	17
Noord-Korea	16	73	83	5
Oeganda	15	23	20	6
Oekraïne	62	57	74	7
Oezbekistan	20	27	12	1
Pakistan	340	933	760	31
Palestina	37	56	26	3
Paraguay	0	0	1	1
Peru	0	0	0	1
Polen	0	0	1	0
Portugal	0	0	1	0
Roemenië	56	69	44	2
Rusland	1.526	1.618	1.470	120
Rwanda	337	460	391	28
Saoedi-Arabië	1	1	1	0
Senegal	252	397	534	52
Servië	1.233	1.109	571	30
Sierra Leone	65	77	78	6
Slowakije	53	36	15	1
Soedan	92	75	83	8
Somalië	294	483	360	25
Spanje	1	2	1	0
Sri Lanka	140	178	118	11
Suriname	5	13	12	0
Syrië	388	555	793	97
Tadzjikistan	7	7	9	0
Tanzania	89	150	73	10
Thailand	1	0	0	0
Togo	246	238	247	14
Tsjaad	21	14	25	5
Tsjechië	21	22	5	0
Tunesië	20	106	69	6
Turkije	277	414	368	33
Turkmenistan	3	3	0	0
Uruguay	0	0	1	0
Venezuela	2	5	0	0
Verenigde Arab. Emiraten	0	0	2	0
Verenigde Staten	3	6	6	0
Vietnam	18	4	4	0
Westelijke Sahara	0	0	1	0
Zambia	0	1	0	0
Zimbabwe	3	4	0	0
Zuid-Afrika	0	1	1	0
Zuid-Korea	0	2	1	0
Zuid-Soedan	0	0	1	0
Anderen	10	18	22	0
Onbepaald	254	285	231	12
Staatloos	7	4	11	0
Vluchteling	1	0	0	3
Totaal	19.941	25.479	21.463	1.644

2. Enkelvoudige asielaanvragen

a. Enkelvoudige asielaanvragen per maand (2012-2013)

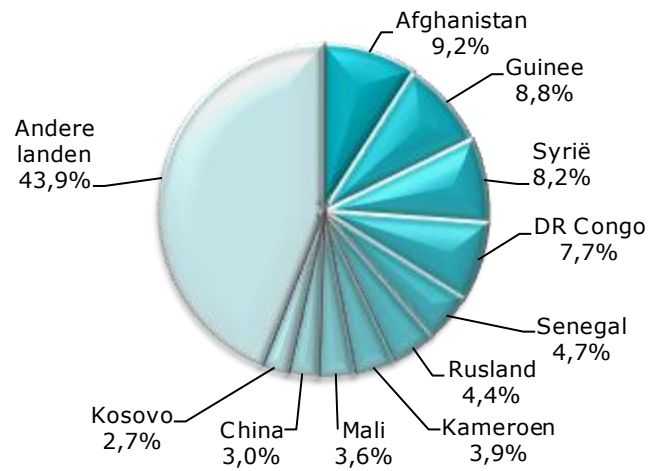
	2012	2013	+/- in % 2013 vs 2012	+/- in % vs vorige maand
Januari	1.617	1.014	-37,3%	-9,5%
Februari	1.287			
Maart	1.311			
April	1.182			
Mei	1.259			
Juni	1.160			
Juli	1.279			
Augustus	1.123			
September	1.275			
Oktober	1.433			
November	1.159			
December	1.121			
Totaal	15.206	1.014		

b. Enkelvoudige asielaanvragen per jaar (2006-2013)



c. Top 10 enkelvoudige asielaanvragen in januari 2013

Land van herkomst	Aantal
1 Afghanistan	93
2 Guinee	89
3 Syrië	83
4 DR Congo	78
5 Senegal	48
6 Rusland	45
7 Kameroen	40
8 Mali	36
9 China	30
10 Kosovo	27
Andere landen	445
Totaal januari 2013	1014

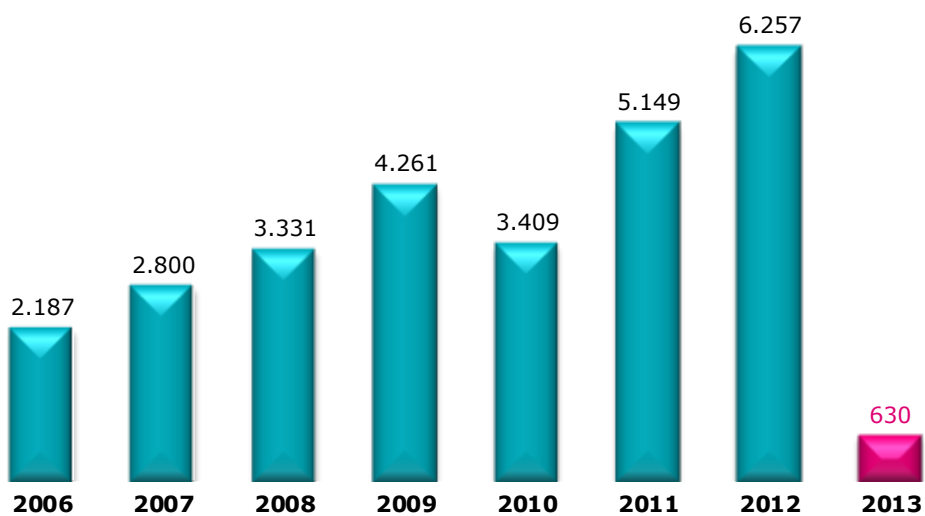


3. Meervoudige asielaanvragen

a. Meervoudige asielaanvragen per maand (2012-2013)

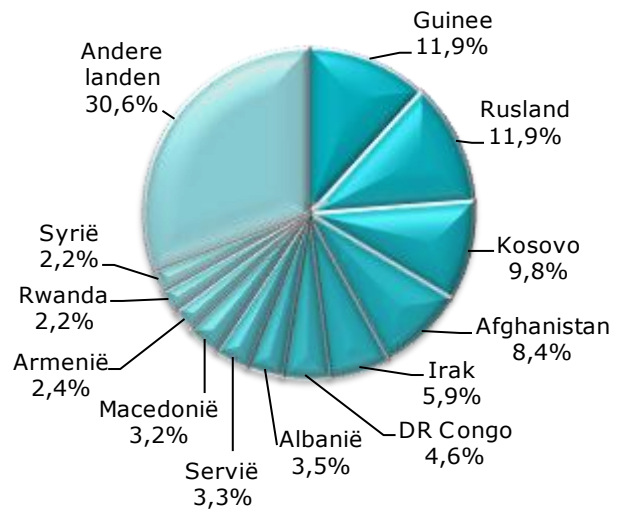
	2012	2013	+/- in % 2013 vs 2012	+/- in % vs vorige maand
Januari	544	630	15,8%	34,6%
Februari	597			
Maart	459			
April	474			
Mei	526			
Juni	566			
Juli	589			
Augustus	504			
September	427			
Oktober	593			
November	510			
December	468			
Totaal	6.257	630		

b. Meervoudige asielaanvragen per jaar (2006-2013)



c. Top 10 meervoudige asielaanvragen in januari 2013

Land van herkomst	Aantal
1 Guinee	75
Rusland	75
2 Kosovo	62
3 Afghanistan	53
4 Irak	37
5 DR Congo	29
6 Albanië	22
7 Servië	21
8 Macedonië	20
9 Armenië	15
10 Rwanda	14
Syrië	14
Andere landen	193
Totaal januari 2013	630



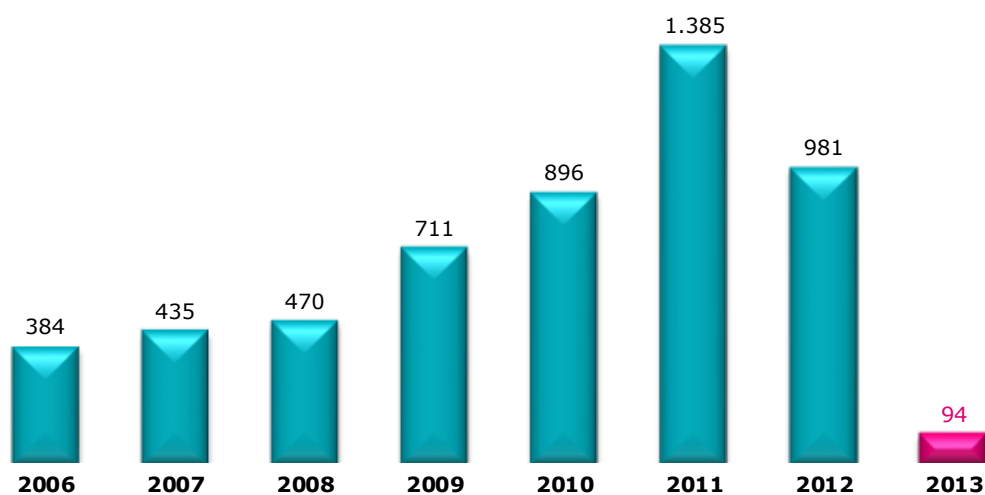
4. Niet-begeleide minderjarige vreemdelingen (NBMV)

De cijfers in onderstaande tabel worden regelmatig aangepast. De oorspronkelijke cijfers betreffen de asielaanvragen van jongeren die bij aanvang van de asielprocedure verklaren niet-begeleide minderjarigen te zijn. De Dienst Vreemdelingenzaken past deze cijfers in de loop van het jaar aan, nadat de resultaten van de bottest die vaststelt of de minderjarige effectief jonger is dan 18 jaar, bekend zijn.

a. Asielaanvragen NBMV per maand (2012-2013)

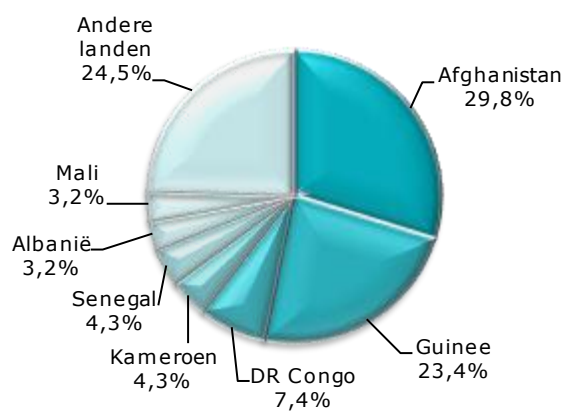
	2012	2013	+/- in % 2013 vs 2012	+/- in % vorige maand
Januari	121	94	-22,3%	100,0%
Februari	88			
Maart	93			
April	57			
Mei	93			
Juni	78			
Juli	81			
Augustus	77			
September	98			
Oktober	83			
November	65			
December	47			
Totaal	981	94		

b. Asielaanvragen NBMV per jaar (2006-2013)

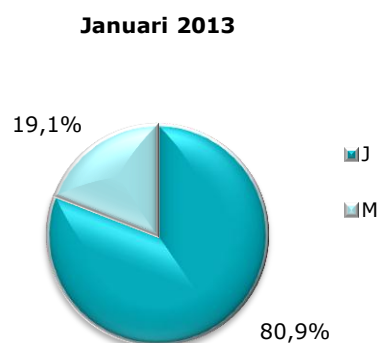


c. Top 5 asielaanvragen NBMV in januari 2013

Land van herkomst	Aantal
1 Afghanistan	28
2 Guinee	22
3 DR Congo	7
4 Kameroen	4
Senegal	4
5 Albanië	3
Mali	3
Andere landen	23
Totaal januari 2013	94


d. Asielaanvragen NBMV – verhouding jongen/meisje

	Jongen	Meisje
2007	68,4%	31,6%
2008	71,4%	28,6%
2009	78,0%	22,0%
2010	72,9%	27,1%
2011	77,9%	22,1%
2012	74,7%	25,3%
2012	80,9%	19,1%



III. BESLISSINGEN IN ASIELDOSSIERS IN 2013

(Bron: CGVS)

1. Beslissingen van de Dienst Vreemdelingenzaken

	Januari
Overdracht dossier aan CGVS	1.390
25/26 quater (Dublin)	135
13 quater	398
Afstand...	12
Totaal	1.935

De Dienst Vreemdelingenzaken heeft een beslissingsbevoegdheid inzake de toepassing van de Dublin-reglementering (bijlagen 25/26 quater), meervoudige asielaanvragen zonder nieuwe elementen (bijlage 13 quater), afstanden, Indien de DVZ geen beslissing neemt wordt het asieldossier overgedragen aan het CGVS voor onderzoek.

2. Beslissingen van het CGVS

a. Aantal beslissingen

	Januari
Erkenning van de vluchtelingenstatus (VS)	203
Toekenning van de subsidiaire beschermingsstatus (SB)	177
Weigering van de VS en weigering van de SB	884
Weigering van inoverwegingname van een asielaanvrag (EU)	2
Weigering van inoverwegingname van een asielaanvrag (Veilig land)	67
Technische weigering	43
Uitsluiting van de VS en uitsluiting van de SB	2
Opheffing an de vluchtelingenstatus of SB	3
Intrekking van de vluchtelingenstatus of SB	3
Afstand + vertrek IOM	15
Zonder voorwerp (Belgische nationaliteit + overlijden)	2
Totaal	1.401

b. Top 10 beslissingen tot erkenning van de vluchtelingenstatus in 2013

Land van herkomst	Aantal erkenningen	Totaal aantal beslissingen	%
1 Afghanistan	39	190	20,5%
2 Guinee	21	167	12,6%
3 DR Congo	20	145	13,8%
4 Iran	18	43	41,9%
5 Rusland	15	55	27,3%
6 China	14	15	93,3%
Irak	14	36	38,9%
7 Macedonië	7	19	36,8%
8 Rwanda	6	31	19,4%
Turkije	6	22	27,3%
9 Somalië	5	21	23,8%
Syrië	5	110	4,5%
10 Azerbeidzjan	4	12	33,3%
Eritrea	4	4	100,0%
Andere landen	25	531	4,7%
Totaal 2013	203	1.401	14,5%

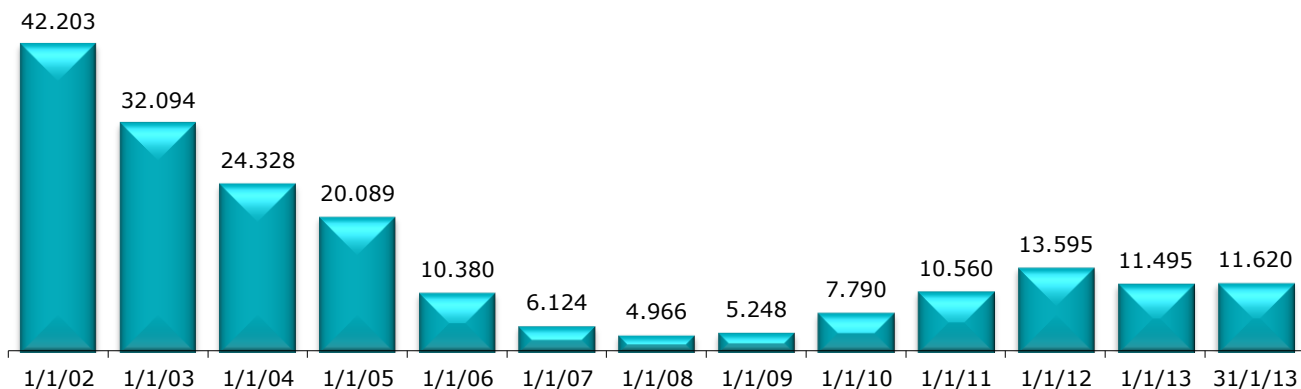
c. Toekenningen van de subsidiaire beschermingstatus per nationaliteit in 2013

Land van herkomst	Aantal toekenningen	Totaal aantal beslissingen	%
1 Syrië	100	110	90,9%
2 Afghanistan	68	190	35,8%
3 Somalië	4	21	19,0%
4 Irak	2	36	5,6%
5 DR Congo	1	145	0,7%
Onbepaald	1	5	20,0%
Soedan	1	3	33,3%
Andere landen	0	891	0,0%
Totaal 2013	177	1.401	12,6%

IV. EVOLUTIE VAN DE TOTALE WERKLAST VAN HET CGVS

Eind januari 2013 bedroeg de totale werklast van het CGVS **11620** dossiers. **4500** dossiers kunnen beschouwd worden als de normale werkvoorraad. **7120** dossiers maken de reële achterstand uit.

Totale werklast per jaar



Werklast over 12 laatste maanden

