

ASIELSTATISTIEKEN
MAANDVERSLAG

FEBRUARI 2013

Publicatiedatum: 07 maart 2013

Contact: Tine Van Valckenborgh tine.vanvalckenborgh@ibz.fgov.be 02 205 50 56

INHOUDSTAFEL

I.	Algemeen overzicht van asielaanvragen in 2013	2
II.	Overzicht van asielaanvragen in België	3
1.	Aantal asielaanvragen (enkelvoudige + meervoudige asielaanvragen).....	3
a.	Asielaanvragen per maand 2012-2013	
b.	Asielaanvragen per jaar 1993-2013	
c.	Top 10 asielaanvragen in 2013	
d.	Asielaanvragen in 2010, 2011, 2012 en 2013 per nationaliteit	
2.	Enkelvoudige asielaanvragen	6
a.	Enkelvoudige asielaanvragen per maand 2012-2013	
b.	Enkelvoudige asielaanvragen per jaar 2006-2013	
c.	Top 10 enkelvoudige asielaanvragen in 2013	
3.	Meervoudige asielaanvragen	8
a.	Meervoudige asielaanvragen per maand 2012-2013	
b.	Meervoudige asielaanvragen per jaar 2006-2013	
c.	Top 10 meervoudige asielaanvragen in 2013	
4.	Niet-begeleide minderjarige vreemdelingen (NBMV).....	10
a.	Asielaanvragen NBMV per maand 2012-2013	
b.	Asielaanvragen NBMV per jaar 2006-2013	
c.	Top 5 asielaanvragen NBMV in 2013	
d.	Asielaanvragen NBMV – verhouding jongen/meisje 2007-2013	
III.	Beslissingen in asioldossiers in 2013.....	12
1.	Beslissingen van de Dienst Vreemdelingenzaken	
2.	Beslissingen van het CGVS	
a.	Aantal beslissingen	
b.	Top 10 beslissingen tot erkenning van de vluchtelingenstatus in 2013	
c.	Top 5 toekenningen van de subsidiaire beschermingstatus in 2013	
IV.	Evolutie van de totale werklast van het CGVS	14

I. ALGEMEEN OVERZICHT VAN ASIELAANVRAGEN IN 2013

(Bron: Dienst Vreemdelingenzaken-DVZ en CGVS)

Februari

Asielaanvragen	Aantal dossiers	% dossiers versus totaal aantal asielaanvragen
Aantal asielaanvragen	1.392	
Enkelvoudige asielaanvragen	867	62,3%
Meervoudige asielaanvragen	525	37,7%
Niet-begeleide minderjarige vreemdelingen	75	5,4%
Beslissingen	Aantal beslissingen	% versus totaal aantal beslissingen
Beslissingen van het CGVS	1.675	
Erkenning van de vluchtelingenstatus (VS)	242	14,4%
Toekenning van de subsidiaire beschermingsstatus (SB)	183	10,9%
Weigering van de VS en/of SB + technische weigering	1.152	68,8%
Weigering van inoverwegingname van een asielaanvraag (EU)	4	0,2%
Weigering van inoverwegingname van een asielaanvraag (Veilig land van herkomst)	66	3,9%
Uitsluiting van de VS en/of SB	5	0,3%
Afstand, art. 55 (regularisatie), intrekking statuut	23	1,4%
Totale werkvoorraad van het CGVS	11.064	

2013

Asielaanvragen	Aantal dossiers	% dossiers versus totaal aantal asielaanvragen
Aantal asielaanvragen	3.036	
Enkelvoudige asielaanvragen	1.881	62,0%
Meervoudige asielaanvragen	1.155	38,0%
Niet-begeleide minderjarige vreemdelingen	135	4,4%
Beslissingen	Aantal beslissingen	% versus totaal aantal beslissingen
Beslissingen van het CGVS	3.078	
Erkenning van de vluchtelingenstatus (VS)	447	14,5%
Toekenning van de subsidiaire beschermingsstatus (SB)	360	11,7%
Weigering van de VS en/of SB + technische weigering	2.079	67,5%
Weigering van inoverwegingname van een asielaanvraag (EU)	6	0,2%
Weigering van inoverwegingname van een asielaanvraag (Veilig land van herkomst)	133	4,3%
Uitsluiting van de VS en/of SB	7	0,2%
Afstand, art. 55 (regularisatie), intrekking statuut	46	1,5%
Totale werkvoorraad van het CGVS	11.064	

II. OVERZICHT VAN ASIELAANVRAGEN IN BELGIË

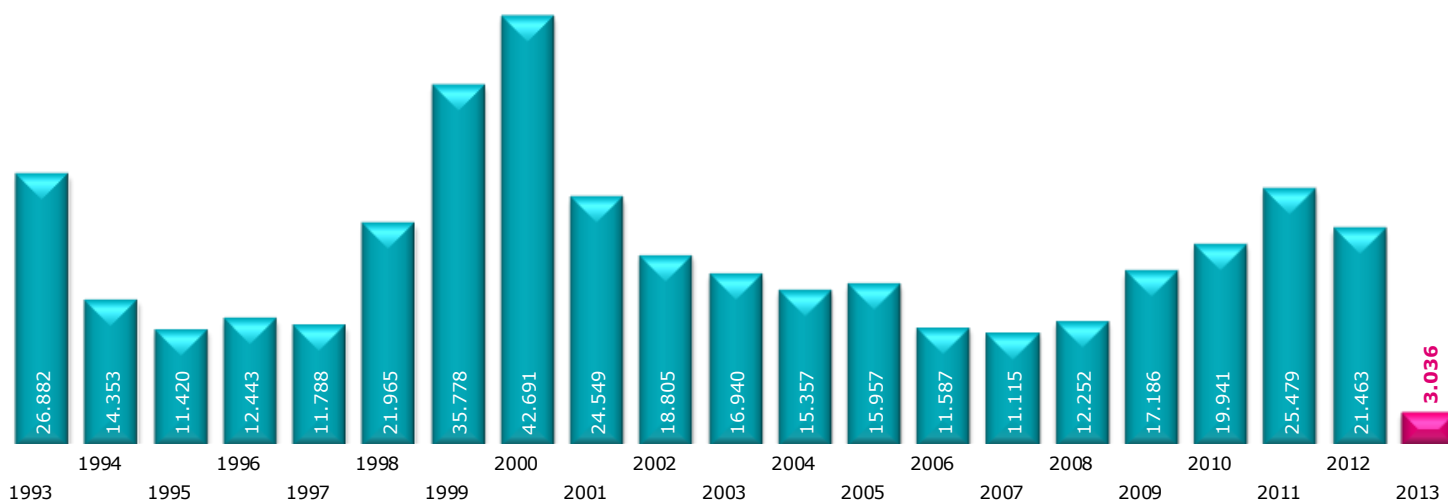
(Bron: DVZ)

1. Totaal aantal asielaanvragen (enkelvoudige + meervoudige asielaanvragen)

a. Asielaanvragen per maand (2012-2013)

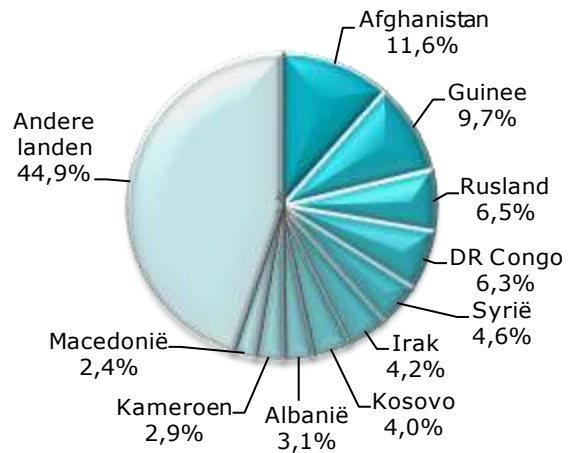
	2012	2013	+/- in % 2013 vs 2012	+/- in % vs vorige maand
Januari	2.161	1.644	-23,9%	3,5%
Februari	1.884	1.392	-26,1%	-15,3%
Maart	1.770			
April	1.656			
Mei	1.785			
Juni	1.726			
Juli	1.868			
Augustus	1.627			
September	1.702			
Oktober	2.026			
November	1.669			
December	1.589			
Totaal	21.463	3.036		

b. Asielaanvragen per jaar (1993-2013)

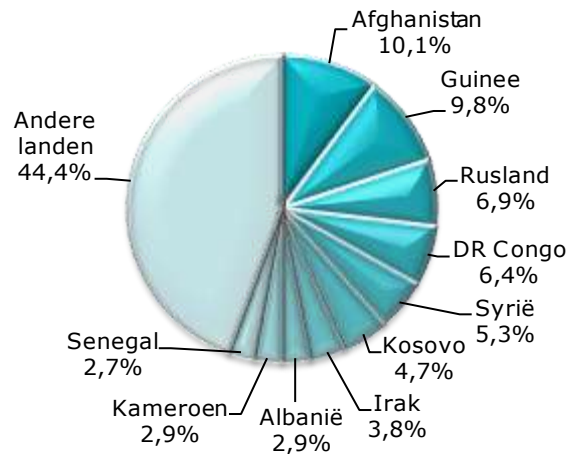


c. Top 10 asielaanvragen in februari 2013

Land van herkomst	Aantal
1 Afghanistan	161
2 Guinee	135
3 Rusland	90
4 DR Congo	87
5 Syrië	64
6 Irak	58
7 Kosovo	55
8 Albanië	43
9 Kameroen	40
10 Macedonië	34
Andere landen	625
Totaal februari 2013	1.392


Top 10 asielaanvragen in 2013

Land van herkomst	Aantal
1 Afghanistan	307
2 Guinee	299
3 Rusland	210
4 DR Congo	194
5 Syrië	161
6 Kosovo	144
7 Irak	114
8 Albanië	89
9 Kameroen	87
10 Senegal	82
Andere landen	1.349
Totaal 2013	3.036



d. Asielaanvragen in 2010, 2011, 2012 en 2013 per nationaliteit
 (In kleur en vet de top 10 van asielaanvragen in 2013)

Land van herkomst	2010	2011	2012	2013
Afghanistan	1.411	2.758	2.635	307
Albanië	204	809	667	89
Algerije	287	300	229	30
Angola	153	158	171	15
Argentinië	8	1	6	1
Armenië	986	691	445	56
Azerbeidzjan	72	118	94	21
Bangladesh	177	520	496	51
Belarus	53	84	60	8
Benin	56	57	83	14
Bhutan	19	14	7	0
Bolivië	0	1	0	0
Bosnië-Herzegovina	106	286	139	17
Brazilië	3	1	0	0
Bulgarije	79	73	39	3
Burkina-Faso	69	96	107	17
Burundi	132	176	129	28
Cambodja	0	0	1	0
Canada	0	0	5	1
Centraal Afr. Rep.	4	4	7	3
Chili	0	4	2	0
China	235	378	395	65
Colombië	13	4	11	5
Comoren	0	0	2	0
DR Congo	786	1.007	1.334	194
RP Congo	22	23	23	4
Costa Rica	0	0	2	0
Cuba	2	5	6	4
Cyprus	0	0	1	0
Djibouti	31	61	76	10
Dominicaanse Rep.	1	4	1	0
Ecuador	0	1	0	0
Egypte	29	112	84	16
El Salvador	0	17	13	0
Eq. Guinee	3	1	7	2
Eritrea	110	75	67	12
Estland	1	0	0	0
Ethiopië	72	47	49	3
Fidji	0	1	0	0
Filipijnen	0	1	0	0
Frankrijk	0	6	4	0
Gabon	10	4	5	0
Gambia	57	66	81	13
Georgië	323	324	410	53
Ghana	65	104	86	18
Griekenland	1	0	0	0
Guatemala	1	1	8	0
Guinee	1.398	2.134	1.808	299
Guinee-Bissau	5	11	24	2
Guyana	0	0	1	0
Haïti	9	6	1	0
Honduras	0	0	1	0
Hongarije	36	7	17	0
India	151	176	109	23
Indonesië	0	0	0	0
Irak	1.769	1.948	803	114
Iran	386	425	410	55
Israël	7	9	7	0
Italië	1	2	2	0
Ivoorkust	173	367	241	20
Jamaïca	1	0	1	0
Japan	0	0	1	0
Jemen	11	13	8	2
Jordanië	10	28	25	5
Kameroen	357	561	543	87
Kazachstan	75	124	134	16
Kenia	65	57	36	4
Kirgizië	117	92	53	11
Koeweit	1	0	1	0
Kosovo	1.848	1.458	983	144
Kroatië	15	8	12	2
Letland	2	0	1	0
Libanon	70	86	99	10
Liberia	27	42	27	9

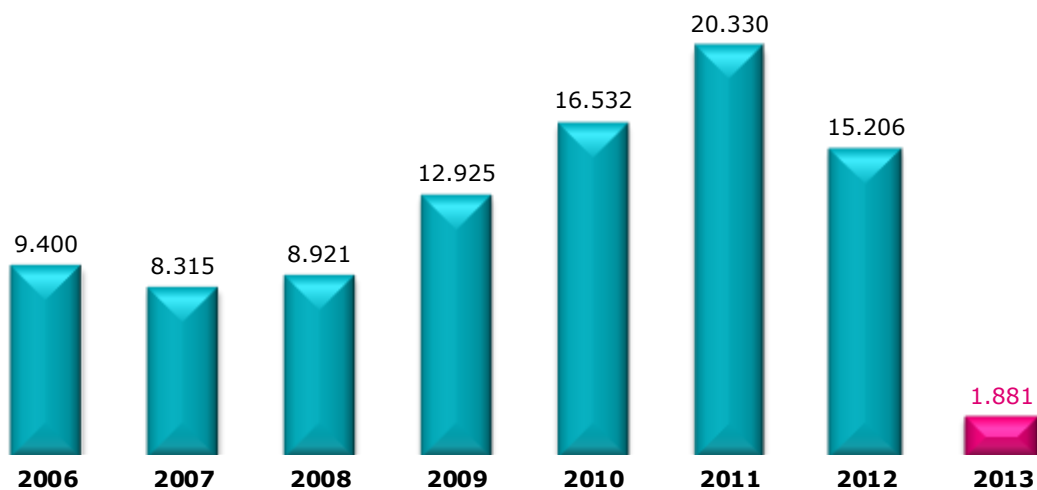
Land van herkomst	2010	2011	2012	2013
Libië	19	56	16	3
Litouwen	1	3	7	0
Luxemburg	0	0	1	0
Macedonië	1.082	819	476	72
Madagaskar	2	6	3	0
Malawi	0	1	1	0
Maleisië	0	0	2	0
Mali	25	33	122	61
Malta	2	0	0	0
Marokko	46	95	113	17
Mauritanië	206	192	230	29
Mauritius	3	8	6	0
Mexico	1	1	1	0
Moldavië	14	7	16	2
Mongolië	61	69	43	11
Montenegro	14	30	53	3
Mozambique	0	1	1	0
Myanmar	14	10	23	4
Namibië	0	0	1	0
Nederland	1	0	7	0
Nepal	203	403	222	9
Nicaragua	0	2	0	0
Niger	78	107	91	17
Nigeria	138	163	167	31
Noord-Korea	16	73	83	7
Oeganda	15	23	20	8
Oekraïne	62	57	74	11
Oezbekistan	20	27	12	3
Pakistan	340	933	760	61
Palestina	37	56	26	8
Paraguay	0	0	1	1
Peru	0	0	0	1
Polen	0	0	1	0
Portugal	0	0	1	0
Roemenië	56	69	44	5
Rusland	1.526	1.618	1.470	210
Rwanda	337	460	391	52
Saoedi-Arabië	1	1	1	0
Senegal	252	397	534	82
Servië	1.233	1.109	571	60
Sierra Leone	65	77	78	9
Slowakije	53	36	15	1
Soedan	92	75	83	18
Somalië	294	483	360	40
Spanje	1	2	1	0
Sri Lanka	140	178	118	21
Suriname	5	13	12	2
Syrië	388	555	793	161
Tadzjikistan	7	7	9	0
Tanzania	89	150	73	15
Thailand	1	0	0	0
Togo	246	238	247	31
Tsjaad	21	14	25	11
Tsjechië	21	22	5	0
Tunesië	20	106	69	12
Turkije	277	414	368	48
Turkmenistan	3	3	0	1
Uruguay	0	0	1	0
Venezuela	2	5	0	0
Verenigde Arab. Emiraten	0	0	2	0
Verenigde Staten	3	6	6	0
Vietnam	18	4	4	3
Westelijke Sahara	0	0	1	0
Zambia	0	1	0	0
Zimbabwe	3	4	0	0
Zuid-Afrika	0	1	1	2
Zuid-Korea	0	2	1	0
Zuid-Soedan	0	0	1	1
Anderen	10	18	22	0
Onbepaald	254	285	231	26
Staatloos	7	4	11	0
Vluchteling	1	0	0	3
Totaal	19.941	25.479	21.463	3.036

2. Enkelvoudige asielaanvragen

a. Enkelvoudige asielaanvragen per maand (2012-2013)

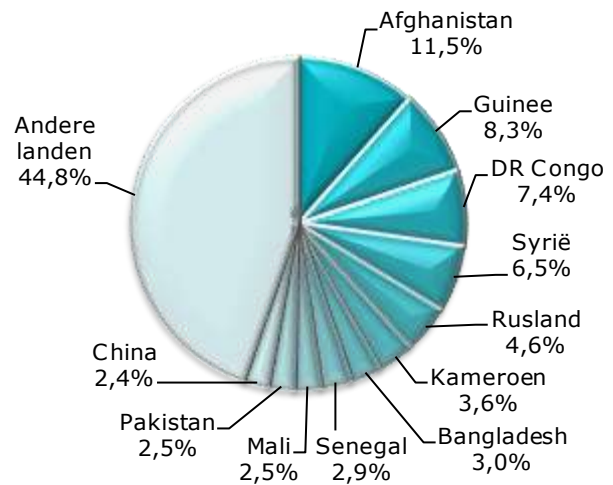
	2012	2013	+/- in % 2013 vs 2012	+/- in % vs vorige maand
Januari	1.617	1.014	-37,3%	-9,5%
Februari	1.287	867	-32,6%	-14,5%
Maart	1.311			
April	1.182			
Mei	1.259			
Juni	1.160			
Juli	1.279			
Augustus	1.123			
September	1.275			
Oktober	1.433			
November	1.159			
December	1.121			
Totaal	15.206	1.881		

b. Enkelvoudige asielaanvragen per jaar (2006-2013)

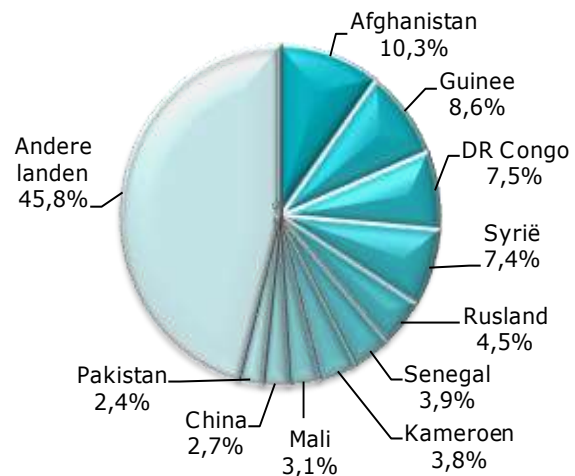


c. Top 10 enkelvoudige asielaanvragen in februari 2013

Land van herkomst	Aantal
1 Afghanistan	100
2 Guinee	72
3 DR Congo	64
4 Syrië	56
5 Rusland	40
6 Kameroen	31
7 Bangladesh	26
8 Senegal	25
9 Mali	22
Pakistan	22
10 China	21
Andere landen	388
Totaal februari 2013	867


Top 10 enkelvoudige asielaanvragen in 2013

Land van herkomst	Aantal
1 Afghanistan	193
2 Guinee	161
3 DR Congo	142
4 Syrië	139
5 Rusland	85
6 Senegal	73
7 Kameroen	71
8 Mali	58
9 China	51
10 Pakistan	46
Andere landen	862
Totaal 2013	1881

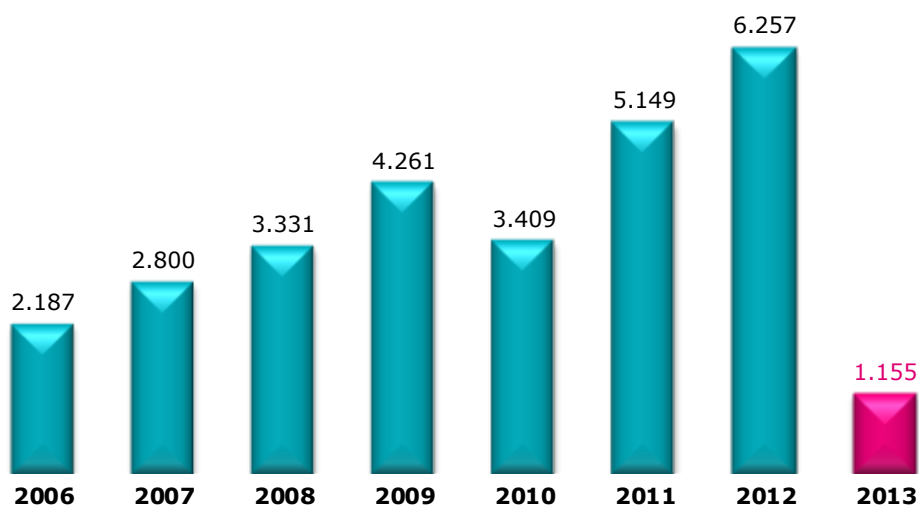


3. Meervoudige asielaanvragen

a. Meervoudige asielaanvragen per maand (2012-2013)

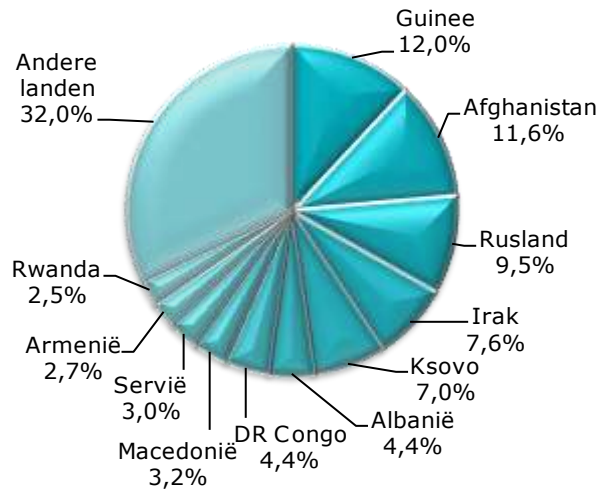
	2012	2013	+/- in % 2013 vs 2012	+/- in % vs vorige maand
Januari	544	630	15,8%	34,6%
Februari	597	525	-12,1%	-16,7%
Maart	459			
April	474			
Mei	526			
Juni	566			
Juli	589			
Augustus	504			
September	427			
Oktober	593			
November	510			
December	468			
Totaal	6.257	1.155		

b. Meervoudige asielaanvragen per jaar (2006-2013)

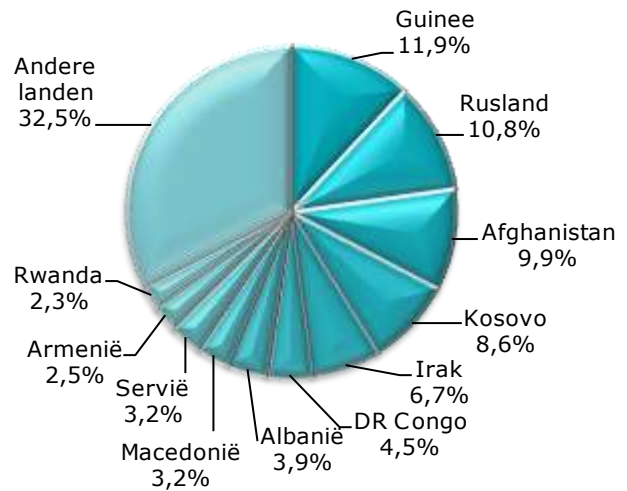


c. Top 10 meervoudige asielaanvragen in februari 2013

Land van herkomst	Aantal
1 Guinee	63
2 Afghanistan	61
3 Rusland	50
4 Irak	40
5 Ksovo	37
6 Albanië	23
DR Congo	23
7 Macedonië	17
8 Servië	16
9 Armenië	14
10 Rwanda	13
Andere landen	168
Totaal februari 2013	525


Top 10 meervoudige asielaanvragen in 2013

Land van herkomst	Aantal
1 Guinee	138
2 Rusland	125
3 Afghanistan	114
4 Kosovo	99
5 Irak	77
6 DR Congo	52
7 Albanië	45
8 Macedonië	37
Servië	37
9 Armenië	29
10 Rwanda	27
Andere landen	375
Totaal 2013	1.155



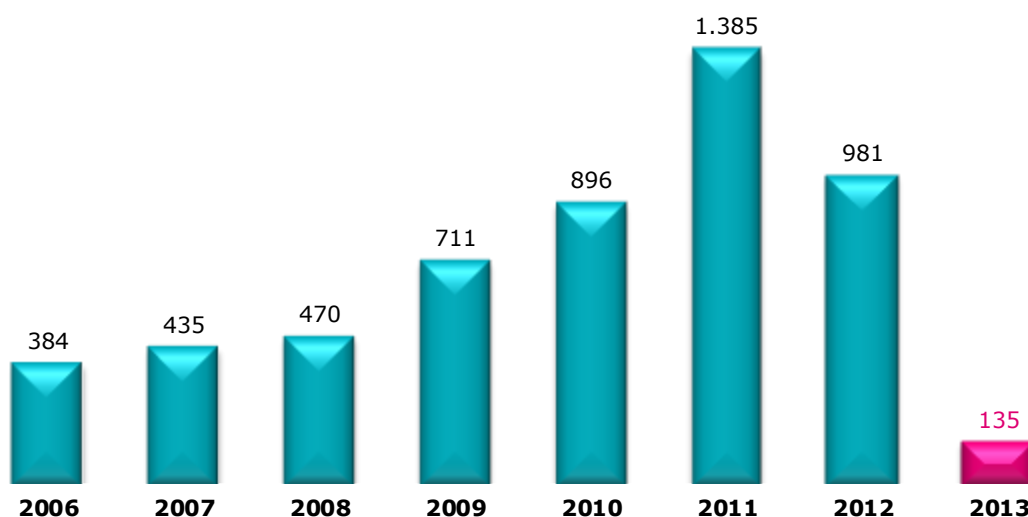
4. Niet-begeleide minderjarige vreemdelingen (NBMV)

De cijfers in onderstaande tabel worden regelmatig aangepast. De oorspronkelijke cijfers betreffen de asielaanvragen van jongeren die bij aanvang van de asielprocedure verklaren niet-begeleide minderjarigen te zijn. De Dienst Vreemdelingenzaken past deze cijfers in de loop van het jaar aan, nadat de resultaten van de bottest die vaststelt of de minderjarige effectief jonger is dan 18 jaar, bekend zijn.

a. Asielaanvragen NBMV per maand (2012-2013)

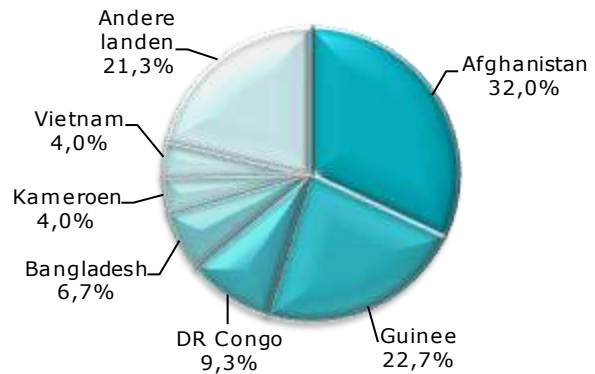
	2012	2013	+/- in % 2013 vs 2012	+/- in % vorige maand
Januari	121	60	-50,4%	27,7%
Februari	88	75	-14,8%	25,0%
Maart	93			
April	57			
Mei	93			
Juni	78			
Juli	81			
Augustus	77			
September	98			
Oktober	83			
November	65			
December	47			
Totaal	981	135		

b. Asielaanvragen NBMV per jaar (2006-2013)

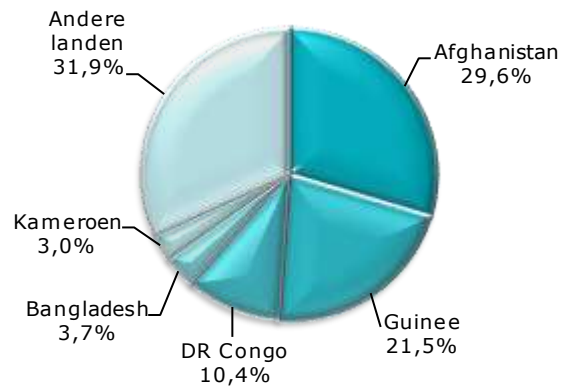


c. Top 5 asielaanvragen NBMV in februari 2013

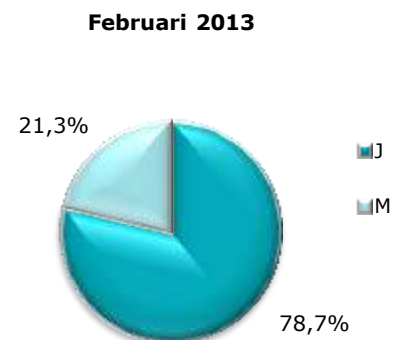
Land van herkomst	Aantal
1 Afghanistan	24
2 Guinee	17
3 DR Congo	7
4 Bangladesh	5
Kameroen	3
5 Vietnam	3
Andere landen	16
Totaal februari 2013	75


Top 5 asielaanvragen NBMV in 2013

Land van herkomst	Aantal
1 Afghanistan	40
2 Guinee	29
3 DR Congo	14
4 Bangladesh	5
5 Kameroen	4
Andere landen	43
Totaal 2013	135


d. Asielaanvragen NBMV – verhouding jongen/meisje

	Jongen	Meisje
2007	68,4%	31,6%
2008	71,4%	28,6%
2009	78,0%	22,0%
2010	72,9%	27,1%
2011	77,9%	22,1%
2012	74,7%	25,3%
2012	77,8%	22,2%



III. BESLISSINGEN IN ASIELDOSSIERS IN 2013

(Bron: CGVS)

1. Beslissingen van de Dienst Vreemdelingenzaken

	Januari	Februari	Totaal
Overdracht dossier aan CGVS	1.430	963	2.393
25/26 quater (Dublin)	140	90	230
13 quater	415	316	731
Afstand...	106	14	120
Totaal	2.091	1.383	3.474

De Dienst Vreemdelingenzaken heeft een beslissingsbevoegdheid inzake de toepassing van de Dublin-reglementering (bijlagen 25/26 quater), meervoudige asielaanvragen zonder nieuwe elementen (bijlage 13 quater), afstanden, Indien de DVZ geen beslissing neemt wordt het asieldossier overgedragen aan het CGVS voor onderzoek.

2. Beslissingen van het CGVS

a. Aantal beslissingen

	Januari	Februari	Totaal
Erkenning van de vluchtelingenstatus (VS)	205	242	447
Toekenning van de subsidiaire beschermingsstatus (SB)	177	183	360
Weigering van de VS en weigering van de SB	884	1.091	1.975
Weigering van inoverwegingname van een asielaanvrag (EU)	2	4	6
Weigering van inoverwegingname van een asielaanvrag (Veilig land)	67	66	133
Technische weigering	43	61	104
Uitsluiting van de VS en uitsluiting van de SB	2	3	5
Weigering van de VS en uitsluiting van de SB		2	2
Opheffing van de vluchtelingenstatus of SB	3		3
Intrekking van de vluchtelingenstatus of SB	3	8	11
Afstand + vertrek IOM	15	12	27
Zonder voorwerp (Belgische nationaliteit + overlijden)	2	3	5
Totaal	1.403	1.675	3.078

b. Top 10 beslissingen tot erkenning van de vluchtelingenstatus in 2013

Land van herkomst	Aantal erkenningen	Totaal aantal beslissingen	%
1 Afghanistan	91	397	22,9%
2 Guinee	49	363	13,5%
3 China	38	41	92,7%
4 DR Congo	35	341	10,3%
5 Irak	28	91	30,8%
Iran	28	71	39,4%
6 Rusland	27	137	19,7%
7 Rwanda	17	74	23,0%
8 Turkije	15	50	30,0%
9 Albanië	14	61	23,0%
10 Syrië	11	224	4,9%
Andere landen	94	1.228	7,7%
Totaal 2013	447	3.078	14,5%

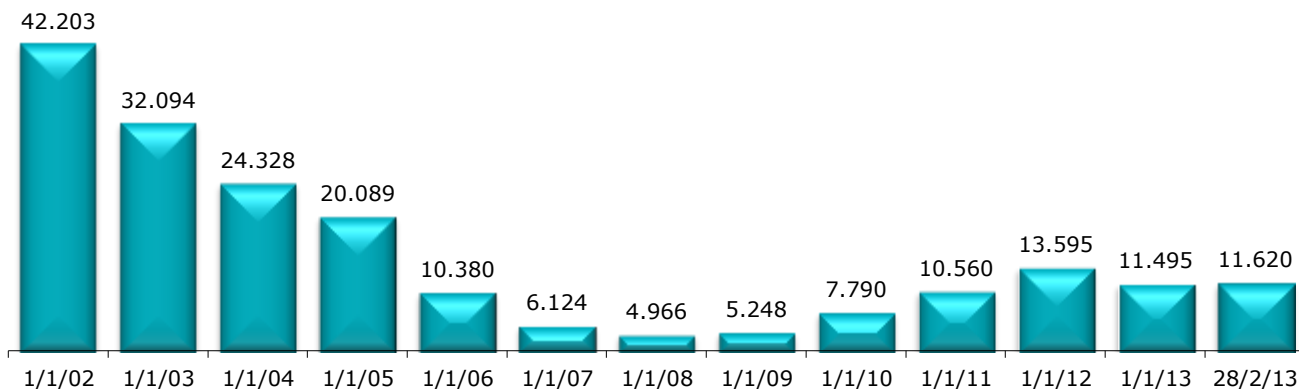
c. Top 5 toekenningen van de subsidiaire beschermingsstatus per nationaliteit in 2013

Land van herkomst	Aantal toekenningen	Totaal aantal beslissingen	%
1 Syrië	201	224	89,7%
2 Afghanistan	139	397	35,0%
3 Somalië	6	39	15,4%
4 Onbepaald	5	23	21,7%
5 Irak	2	91	2,2%
Iran	2	71	2,8%
Andere landen	5	2.233	0,2%
Totaal 2013	360	3.078	11,7%

IV. EVOLUTIE VAN DE TOTALE WERKLAST VAN HET CGVS

Eind februari 2013 bedroeg de totale werklast van het CGVS **11064** dossiers. **3900** dossiers kunnen beschouwd worden als de normale werkvoorraad. **7164** dossiers maken de reële achterstand uit.

Totale werklast per jaar



Werklast over 12 laatste maanden

