


ASIELSTATISTIEKEN
MAANDVERSLAG

SEPTEMBER 2012



Publicatiedatum: 02 oktober 2012

Contact: Tine Van Valckenborgh tine.vanvalckenborgh@ibz.fgov.be 02 205 50 56

INHOUDSTAFEL

I.	Algemeen overzicht van asielaanvragen in 2012.....	2
II.	Overzicht van asielaanvragen in België	3
1.	Aantal asielaanvragen (enkelvoudige + meervoudige asielaanvragen)	3
a.	Asielaanvragen per maand 2006-2012	
b.	Asielaanvragen per jaar 1992-2012	
c.	Top 10 asielaanvragen in 2012	
d.	Asielaanvragen in 2009, 2010, 2011 en 2012 per nationaliteit	
2.	Enkelvoudige asielaanvragen	6
a.	Enkelvoudige asielaanvragen per maand 2006-2012	
b.	Enkelvoudige asielaanvragen per jaar 2006-2012	
c.	Top 10 enkelvoudige asielaanvragen in 2012	
3.	Meervoudige asielaanvragen	8
a.	Meervoudige asielaanvragen per maand 2006-2012	
b.	Meervoudige asielaanvragen per jaar 2006-2012	
c.	Top 10 meervoudige asielaanvragen in 2012	
4.	Niet-begeleide minderjarige vreemdelingen (NBMV)	10
a.	Asielaanvragen NBMV per maand 2006-2012	
b.	Asielaanvragen NBMV per jaar 2006-2012	
c.	Top 5 asielaanvragen NBMV in 2012	
d.	Asielaanvragen NBMV – verhouding jongen/meisje 2007-2012	
III.	Beslissingen in asioldossiers in 2012.....	12
1.	Beslissingen van de Dienst Vreemdelingenzaken	
2.	Beslissingen van het CGVS	
a.	Aantal beslissingen	
b.	Top 10 beslissingen tot erkenning van de vluchtelingenstatus in 2012	
c.	Top toekenningen van de subsidiaire beschermingsstatus in 2012	
IV.	Evolutie van de totale werkvoorraad van het CGVS.....	14

I. ALGEMEEN OVERZICHT VAN ASIELAANVRAGEN IN 2012

(Bron: Dienst Vreemdelingenzaken-DVZ en CGVS)

September

Asielaanvragen	Aantal dossiers	% dossiers versus totaal aantal asielaanvragen
Aantal asielaanvragen	1.702	
Enkelvoudige asielaanvragen	1.275	74,9%
Meervoudige asielaanvragen	427	25,1%
Niet-begeleide minderjarige vreemdelingen	137	8,0%
Beslissingen	Aantal beslissingen	% versus totaal aantal beslissingen
Beslissingen van het CGVS	1.621	
Erkenning van de vluchtelingenstatus (VS)	220	13,6%
Toekenning van de subsidiaire beschermingsstatus (SB)	149	9,2%
Weigering van de VS en/of SB + technische weigering	1.060	65,4%
Weigering van inoverwegingname van een asielaanvraag (EU)	1	0,1%
Weigering van inoverwegingname van een asielaanvraag (Veilig land van herkomst)	138	8,5%
Uitsluiting van de VS en/of SB	3	0,2%
Afstand, art. 55 (regularisatie), intrekking statuut	50	3,1%
Totale werkvoorraad van het CGVS	12.553	

2012

Asielaanvragen	Aantal dossiers	% dossiers versus totaal aantal asielaanvragen
Aantal asielaanvragen	16.177	
Enkelvoudige asielaanvragen	11.491	71,0%
Meervoudige asielaanvragen	4.686	29,0%
Niet-begeleide minderjarige vreemdelingen	834	5,2%
Beslissingen	Aantal beslissingen	% versus totaal aantal beslissingen
Beslissingen van het CGVS	14.982	
Erkenning van de vluchtelingenstatus (VS)	2.187	14,6%
Toekenning van de subsidiaire beschermingsstatus (SB)	845	5,6%
Weigering van de VS en/of SB + technische weigering	11.071	73,9%
Weigering van inoverwegingname van een asielaanvraag (EU)	59	0,4%
Weigering van inoverwegingname van een asielaanvraag (Veilig land van herkomst)	428	2,9%
Uitsluiting van de VS en/of SB	33	0,2%
Afstand, art. 55 (regularisatie), intrekking statuut	359	2,4%
Totale werkvoorraad van het CGVS	12.553	

II. OVERZICHT VAN ASIELAANVRAGEN IN BELGIË

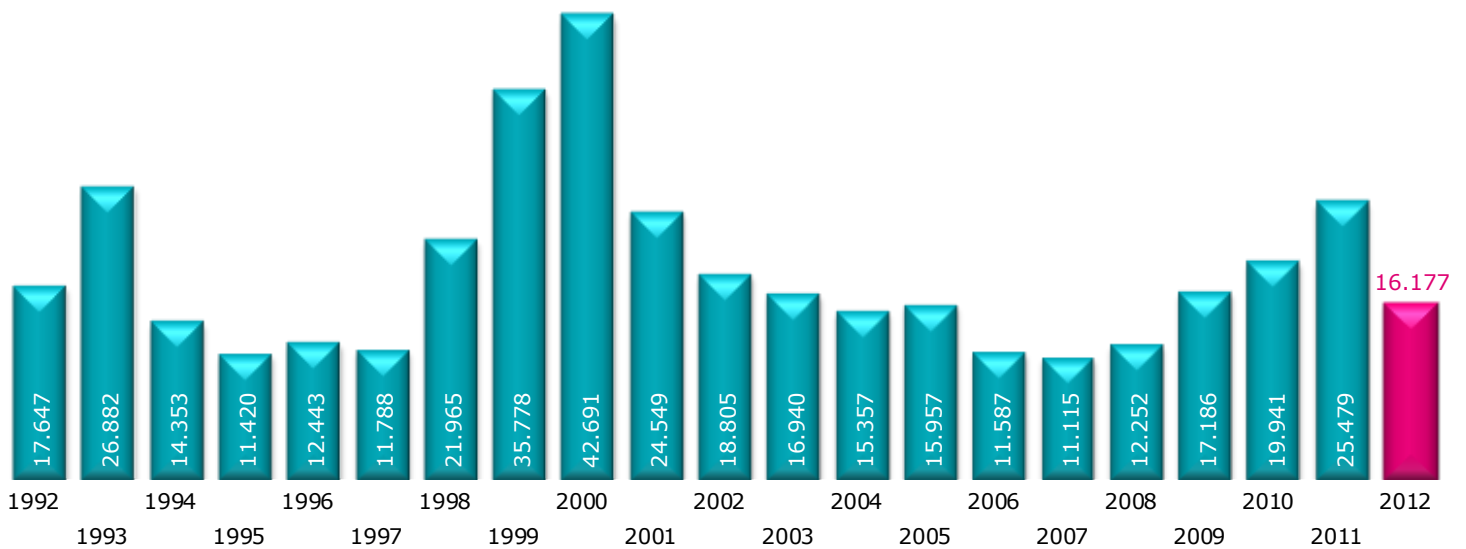
(Bron: DVZ)

1. Totaal aantal asielaanvragen (enkelvoudige + meervoudige asielaanvragen)

a. Asielaanvragen per maand (2011-2012)

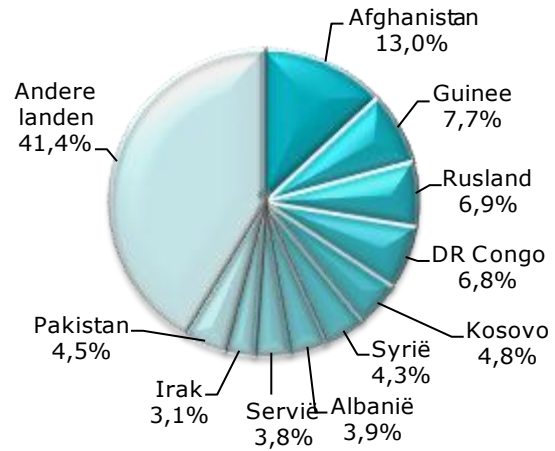
	2011	2012	+/- in % 2012 vs 2011	+/- in % vs vorige maand
Januari	1.771	2.161	22,0%	-11,3%
Februari	1.860	1.884	1,3%	-12,8%
Maart	2.193	1.770	-19,3%	-6,1%
April	1.933	1.656	-14,3%	-6,4%
Mei	1.944	1.785	-8,2%	7,8%
Juni	1.873	1.726	-7,8%	-3,3%
Juli	1.919	1.866	-2,8%	8,1%
Augustus	2.149	1.627	-24,3%	-12,8%
September	2.480	1.702	-31,4%	4,6%
Oktober	2.604			
November	2.318			
December	2.435			
Totaal	25.479	16.177		

b. Asielaanvragen per jaar (1992-2012)

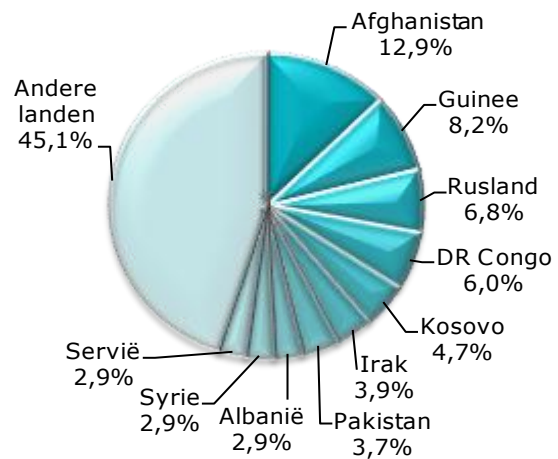


c. Top 10 asielaanvragen in september 2012

Land van herkomst	Aantal
1 Afghanistan	222
2 Guinee	131
3 Rusland	117
4 DR Congo	115
5 Kosovo	81
6 Syrië	73
7 Albanië	66
8 Servië	64
9 Irak	52
10 Pakistan	76
Andere landen	705
Totaal september 2012	1.702


Top 10 asielaanvragen in 2012

Land van herkomst	Aantal
1 Afghanistan	2.094
2 Guinee	1.327
3 Rusland	1.093
4 DR Congo	974
5 Kosovo	757
6 Irak	637
7 Pakistan	606
8 Albanië	470
9 Syrië	468
10 Servië	462
Andere landen	7.289
Totaal 2012	16.177



d. Asielaanvragen in 2009, 2010, 2011 en 2012 per nationaliteit
 (In kleur en vet de top 10 van asielaanvragen in 2012)

Land van herkomst	2009	2010	2011	2012
Afghanistan	1.659	1.411	2.758	2.094
Albanië	256	204	809	470
Algerije	275	287	300	181
Angola	142	153	158	147
Argentinië	0	8	1	2
Armenië	1.099	986	691	337
Azerbeidzjan	54	72	118	67
Bangladesh	75	177	520	415
Belarus	40	53	84	51
Benin	50	56	57	60
Bhutan	24	19	14	7
Bolivië	0	0	1	0
Bosnië-Herzegovina	90	106	286	112
Brazilië	2	3	1	0
Bulgarije	101	79	73	32
Burkina-Faso	52	69	96	86
Burundi	120	132	176	93
Cambodja	1	0	0	1
Canada	0	0	0	4
Centraal Afr. Rep.	6	4	4	3
Chili	0	0	4	1
China	329	235	378	260
Colombië	8	13	4	8
Comoren	0	0	0	1
DR Congo	670	786	1.007	974
RP Congo	14	22	23	20
Costa Rica	0	0	0	2
Cuba	3	2	5	3
Cyprus	0	0	0	1
Djibouti	39	31	61	58
Dominicaanse Rep.	9	1	4	1
Duitsland	2	0	0	0
Ecuador	0	0	1	0
Egypte	29	29	112	66
El Salvador	0	0	17	11
Eq. Guinee	3	3	1	5
Eritrea	69	110	75	54
Estland	0	1	0	0
Ethiopië	89	72	47	35
Fidji	0	0	1	0
Filipijnen	1	0	1	0
Frankrijk	0	0	6	4
Gabon	5	10	4	5
Gambia	41	57	66	57
Georgië	327	323	324	294
Ghana	29	65	104	65
Griekenland	0	1	0	0
Guatemala	7	1	1	8
Guinee	1.052	1.398	2.134	1.327
Guinee-Bissau	3	5	11	16
Guyana	1	0	0	1
Haiti	1	9	6	1
Honduras	0	0	0	1
Hongarije	143	36	7	17
India	123	151	176	86
Indonesië	3	0	0	0
Irak	1.386	1.769	1.948	637
Iran	732	386	425	298
Israël	8	7	9	3
Italië	0	1	2	1
Ivoorkust	88	173	367	191
Jamaica	1	1	0	1
Japan	0	0	0	1
Jemen	8	11	13	3
Jordanië	15	10	28	10
Kameroen	302	357	561	429
Kazachstan	44	75	124	105
Kenia	42	65	57	29
Kirgizië	19	117	92	41
Koeweit	0	1	0	1
Kosovo	1.539	1.848	1.458	757
Kroatië	16	15	8	12
Letland	3	2	0	1
Libanon	95	70	86	82

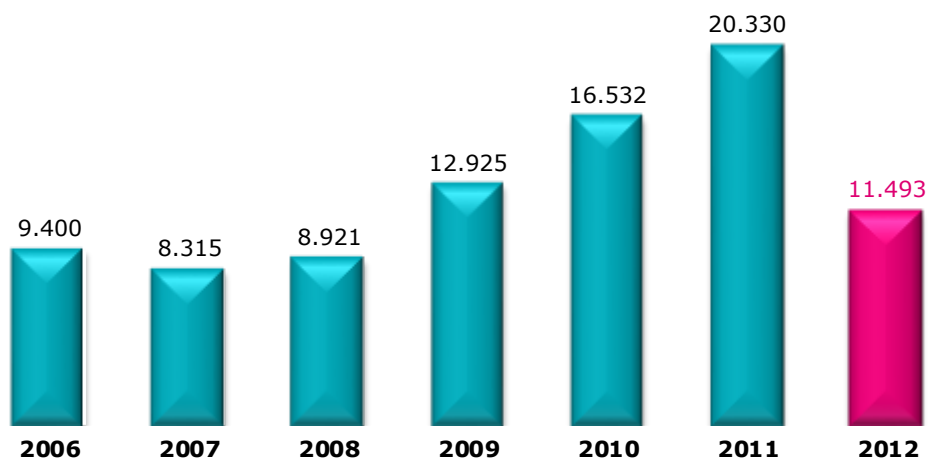
Land van herkomst	2009	2010	2011	2012
Liberia	27	27	42	23
Libië	19	19	56	7
Litouwen	5	1	3	6
Luxemburg	0	0	0	1
Macedonië	201	1.082	819	380
Madagaskar	3	2	6	2
Malawi	0	0	1	1
Maleisië	2	0	0	2
Mali	11	25	33	80
Malta	0	2	0	0
Marokko	53	46	95	77
Mauritanië	187	206	192	157
Mauritius	1	3	8	4
Mexico	1	1	1	1
Moldavië	29	14	7	12
Mongolië	85	61	69	34
Montenegro	12	14	30	44
Mozambique	0	0	1	1
Myanmar	8	14	10	16
Namibië	0	0	0	1
Nederland	2	1	0	4
Nepal	65	203	403	188
Nicaragua	0	0	2	0
Niger	71	78	107	61
Nigeria	101	138	163	125
Noord-Korea	4	16	73	76
Oeganda	23	15	23	10
Oekraïne	33	62	57	58
Oezbekistan	14	20	27	11
Pakistan	233	340	933	606
Palestina	9	37	56	12
Panama	2	0	0	0
Peru	1	0	0	0
Polen	6	0	0	1
Roemenië	98	56	69	40
Rusland	1.605	1.526	1.618	1.093
Rwanda	308	337	460	314
Saoedi-Arabië	0	1	1	1
Senegal	113	252	397	376
Servië	514	1.233	1.109	462
Sierra Leone	45	65	77	59
Slowakije	261	53	36	13
Slovenië	1	0	0	0
Soedan	89	92	75	63
Somalië	216	294	483	286
Spain	3	1	2	0
Sri Lanka	216	140	178	81
Suriname	4	5	13	7
Syrië	347	388	555	468
Tadzjikistan	5	7	7	7
Tanzania	90	89	150	55
Thailand	1	1	0	0
Togo	130	246	238	173
Tsjaad	16	21	14	19
Tsjechië	48	21	22	5
Tunesië	21	20	106	47
Turkije	259	277	414	250
Turkmenistan	5	3	3	0
Venezuela	0	2	5	0
Verenigde Arab. Emiraten	2	0	0	1
Verenigde Staten	0	3	6	6
Vietnam	10	18	4	3
Westelijke Sahara	0	0	0	1
Zambia	0	0	1	0
Zimbabwe	4	3	4	0
Zuid-Afrika	1	0	1	0
Zuid-Korea	0	0	2	1
Zuid-Soedan	0	0	0	1
Andere	15	10	18	17
Onbepaald	199	254	285	174
Staatloos	7	7	4	7
Vluchteling	1	1	0	0
Totaal	17.186	19.941	25.479	16.177

2. Enkelvoudige asielaanvragen

a. Enkelvoudige asielaanvragen per maand (2006-2012)

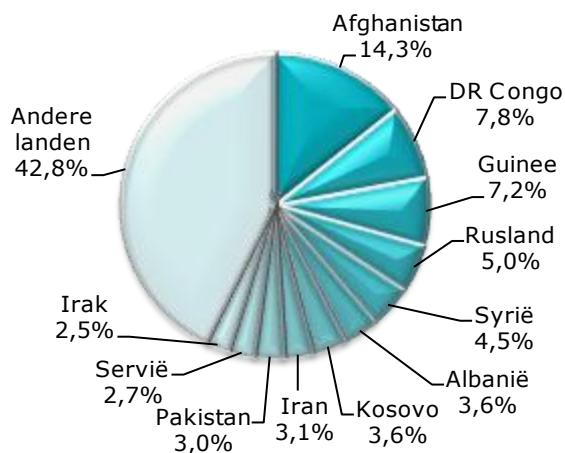
	2011	2012	+/- in % 2012 vs 2011	+/- in % vs vorige maand
Januari	1.470	1.617	10,0%	-11,6%
Februari	1.505	1.287	-14,5%	-20,4%
Maart	1.811	1.311	-27,6%	1,9%
April	1.590	1.182	-25,7%	-9,8%
Mei	1.506	1.259	-16,4%	6,5%
Juni	1.405	1.160	-17,4%	-7,9%
Juli	1.470	1.277	-13,1%	10,1%
Augustus	1.748	1.123	-35,8%	-12,1%
September	2.021	1.277	-36,8%	13,7%
Oktober	2.106			
November	1.868			
December	1.830			
Totaal	20.330	11.493		

b. Enkelvoudige asielaanvragen per jaar (2006-2012)

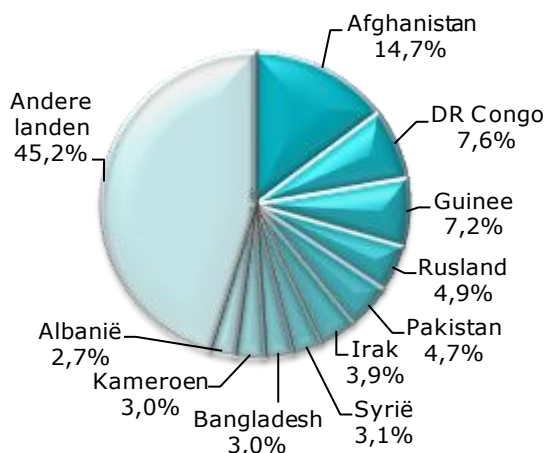


c. Top 10 enkelvoudige asielaanvragen in september 2012

Land van herkomst	Aantal
1 Afghanistan	182
2 DR Congo	100
3 Guinee	92
4 Rusland	64
5 Syrië	58
6 Albanië	46
Kosovo	46
7 Iran	39
8 Pakistan	38
9 Servië	34
10 Irak	32
Andere landen	546
r	1.277


Top 10 enkelvoudige asielaanvragen in 2012

Land van herkomst	Aantal
1 Afghanistan	1.692
2 DR Congo	868
3 Guinee	828
4 Rusland	565
5 Pakistan	543
6 Irak	444
7 Syrië	352
8 Bangladesh	348
9 Kameroen	347
10 Albanië	306
Andere landen	5.200
Totaal 2012	11.493

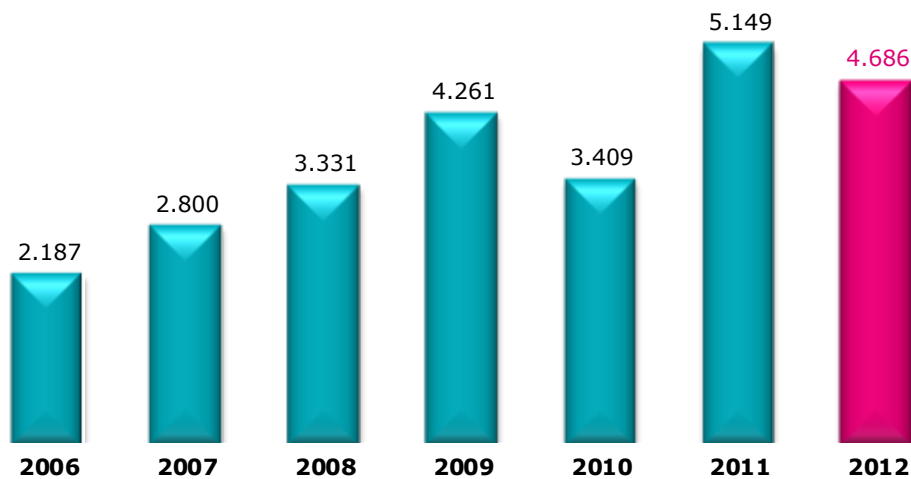


3. Meervoudige asielaanvragen

a. Meervoudige asielaanvragen per maand (2011-2012)

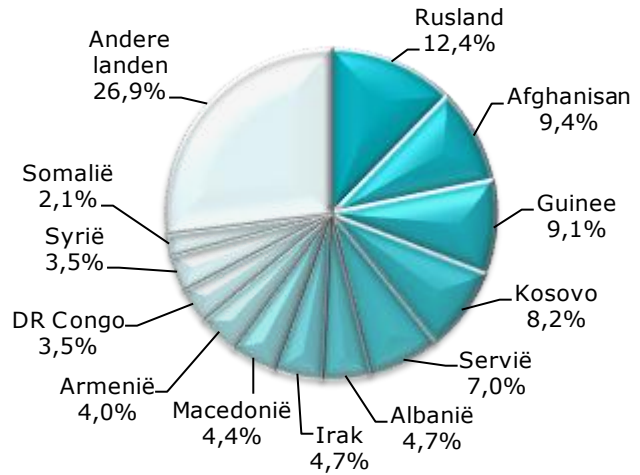
	2011	2012	+/- in % 2012 vs 2011	+/- in % vs vorige maand
Januari	301	544	80,7%	-10,1%
Februari	355	597	68,2%	9,7%
Maart	382	459	20,2%	-23,1%
April	343	474	38,2%	3,3%
Mei	438	526	20,1%	11,0%
Juni	468	566	20,9%	7,6%
Juli	449	589	31,2%	4,1%
Augustus	401	504	25,7%	-14,4%
September	459	427	-7,0%	-15,3%
Oktober	498			
November	450			
December	605			
Totaal	5.149	4.686		

b. Meervoudige asielaanvragen per jaar (2006-2012)

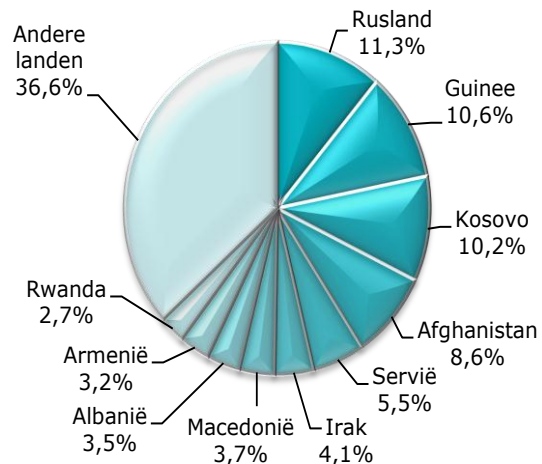


c. Top 10 meervoudige asielaanvragen in september 2012

Land van herkomst	Aantal
1 Rusland	53
2 Afghanistan	40
3 Guinee	39
4 Kosovo	35
5 Servië	30
6 Albanië	20
Irak	20
7 Macedonië	19
8 Armenië	17
9 DR Congo	15
Syrië	15
10 Somalië	9
Andere landen	115
Totaal september 2012	427


Top 10 meervoudige asielaanvragen in 2012

Land van herkomst	Aantal
1 Rusland	528
2 Guinee	499
3 Kosovo	477
4 Afghanistan	402
5 Servië	257
6 Irak	193
7 Macedonië	173
8 Albanië	164
9 Armenië	150
10 Rwanda	126
Andere landen	1.717
Totaal 2012	4.686



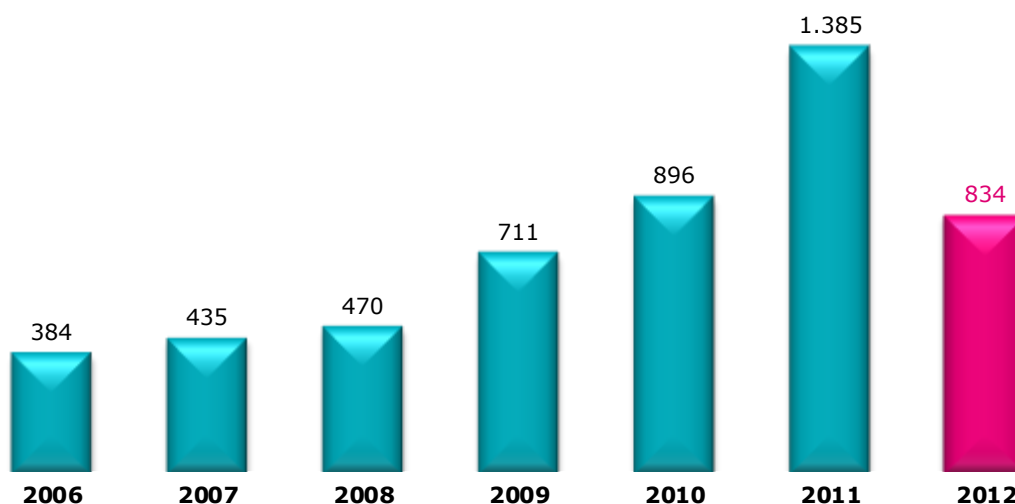
4. Niet-begeleide minderjarige vreemdelingen (NBMV)

De cijfers in onderstaande tabel worden regelmatig aangepast. De oorspronkelijke cijfers betreffen de asielaanvragen van jongeren die bij aanvang van de asielprocedure verklaren niet-begeleide minderjarigen te zijn. De Dienst Vreemdelingenzaken past deze cijfers in de loop van het jaar aan, nadat de resultaten van de bottest die vaststelt of de minderjarige effectief jonger is dan 18 jaar, bekend zijn.

a. Asielaanvragen NBMV per maand (2006-2012)

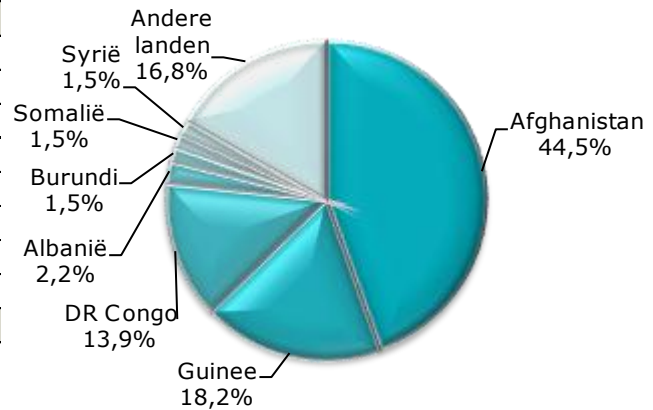
	2011	2012	+/- in % 2012 vs 2011	+/- in % vorige maand
Januari	111	121	9,0%	-0,8%
Februari	107	88	-17,8%	-27,3%
Maart	132	93	-29,5%	5,7%
April	111	57	-48,6%	-38,7%
Mei	109	93	-14,7%	63,2%
Juni	115	78	-32,2%	-16,1%
Juli	106	83	-21,7%	6,4%
Augustus	106	84	-20,8%	1,2%
September	152	137	-9,9%	63,1%
Oktober	119			
November	95			
December	122			
Totaal	1.385	834		

b. Asielaanvragen NBMV per jaar (2006-2012)

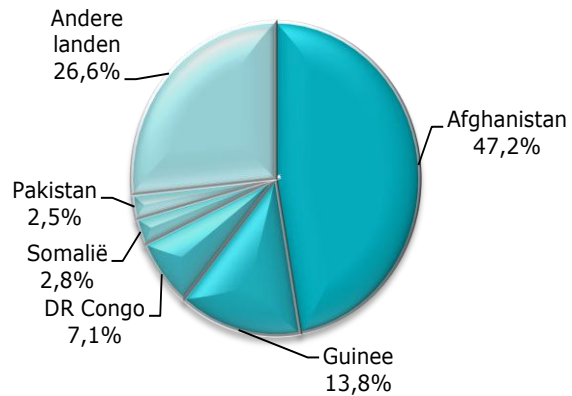


c. Top 5 asielaanvragen NBMV in september 2012

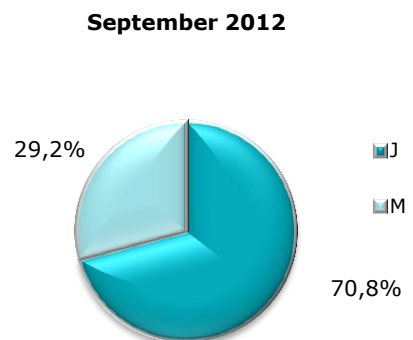
Land van herkomst	Aantal
1 Afghanistan	61
2 Guinee	25
3 DR Congo	19
4 Albanië	3
5 Burundi	2
Somalië	2
Syrië	2
Andere landen	23
Totaal september 2012	137


Top 5 asielaanvragen NBMV in 2012

Land van herkomst	Aantal
1 Afghanistan	394
2 Guinee	115
3 DR Congo	59
4 Somalië	23
5 Pakistan	21
Andere landen	222
Totaal 2012	834


Asielaanvragen NBMV – verhouding jongen/meisje

	Jongen	Meisje
2007	68,4%	31,6%
2008	71,4%	28,6%
2009	78,0%	22,0%
2010	72,9%	27,1%
2011	77,9%	22,1%
2012	76,9%	23,1%



III. BESLISSINGEN IN ASIELDOSSIERS IN 2012

(Bron: CGVS)

1. Beslissingen van de Dienst Vreemdelingenzaken

	Jan-Aug	September	Totaal
Overdracht dossier aan CGVS	11.497	1.160	12.657
25/26 quater (Dublin)	1.178	116	1.294
13 quater	2.827	257	3.084
Afstand...	1.172	8	1.180
Totaal	16.674	1.541	18.215

De Dienst Vreemdelingenzaken heeft een beslissingsbevoegdheid inzake de toepassing van de Dublin-reglementering (bijlagen 25/26 quater), meervoudige asielaanvragen zonder nieuwe elementen (bijlage 13 quater), afstanden, Indien de DVZ geen beslissing neemt wordt het asieldossier overgedragen aan het CGVS voor onderzoek.

2. Beslissingen van het CGVS

a. Aantal beslissingen

	Jan	Feb	Maart	April	Mei	Juni	Juli	Aug	Sept	Totaal
Erkenning van de vluchtelingenstatus (VS)	225	222	228	247	255	274	242	274	220	2.187
Toekenning van de subsidiaire beschermingsstatus (SB)	69	54	84	86	94	118	97	94	149	845
Weigering van de VS en weigering van de SB	1.206	1.219	1.401	1.169	1.210	1.135	1.052	991	980	10.363
Weigering van inoverwegingname van een asielaanvraag (EU)		3	6	21	1	3	17	7	1	59
Weigering van inoverwegingname van een asielaanvraag (Veilig land)						125	84	81	138	428
Technische weigering	93	102	79	50	75	80	74	75	80	708
Uitsluiting van de VS en uitsluiting van de SB	2	2	1		2	2	2		2	13
Uitsluiting van de VS en weigering van de SB	1	1		5		1	5	2	1	16
Weigering van de VS en uitsluiting van de SB					3			1		4
Opheffing an de vluchtelingenstatus of SB		1			2	2	2			7
Intrekking van de vluchtelingenstatus of SB	2	4	4	1	1	4	9	4	7	36
Afstand + vertrek IOM	33	23	56	7	37	20	29	8	42	255
Zonder voorwerp (art. 55 regularisatie)	6	4	6	2	14	5	4			41
Zonder voorwerp (Belgische nationaliteit + overlijden)	1	1	2	8	3	3	1		1	20
Totaal	1.638	1.636	1.867	1.596	1.697	1.772	1.618	1.537	1.621	14.982

b. Top 10 beslissingen tot erkenning van de vluchtelingenstatus in 2012

Land van herkomst	Aantal erkenningen	Totaal aantal beslissingen	%
1 Afghanistan	321	1.565	20,5%
2 Guinee	279	1.845	15,1%
3 Irak	206	991	20,8%
4 China	192	215	89,3%
5 Rusland	139	852	16,3%
6 DR Congo	96	927	10,4%
7 Iran	93	192	48,4%
8 Rwanda	85	370	23,0%
9 Albanië	84	926	9,1%
10 Somalië	68	209	32,5%
Andere landen	624	6.890	9,1%
Totaal 2012	2.187	14.982	14,6%

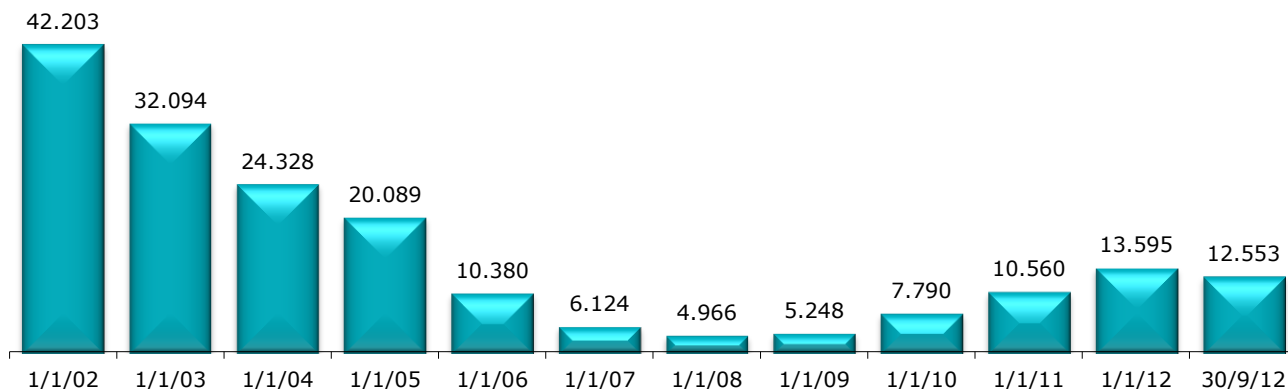
c. Top 5 toekenningen van de subsidiaire beschermingstatus per nationaliteit

Land van herkomst	Aantal toekenningen	Totaal aantal beslissingen	%
1 Afghanistan	657	1.565	42,0%
2 Syrië	96	166	57,8%
3 Somalië	20	209	9,6%
4 DR Congo	10	927	1,1%
Onbepaald	10	110	9,1%
5 Irak	9	991	0,9%
Andere landen	43	11.014	0,4%
Totaal 2012	845	14.982	5,6%

IV. EVOLUTIE VAN DE TOTALE WERKVOORRAAD VAN HET CGVS

Eind augustus 2012 bedroeg de totale werkvoorraad van het CGVS **12553** dossiers. **4500** dossiers kunnen beschouwd worden als de normale werkvoorraad. **8053** dossiers maken de reële achterstand uit.

Totale werkvoorraad per jaar



Werkvoorraad over 12 laatste maanden

