

ASIELSTATISTIEKEN
MAANDVERSLAG

APRIL 2013



Publicatiedatum: 7 mei 2013

Contact: Tine Van Valckenborgh tine.vanvalckenborgh@ibz.fgov.be 02 205 50 56

INHOUDSTAFEL

I.	Algemeen overzicht van asielaanvragen in 2013	2
II.	Overzicht van asielaanvragen in België	3
1.	Aantal asielaanvragen (enkelvoudige + meervoudige asielaanvragen).....	3
a.	Asielaanvragen per maand 2012-2013	
b.	Asielaanvragen per jaar 1993-2013	
c.	Top 10 asielaanvragen in 2013	
d.	Asielaanvragen in 2010, 2011, 2012 en 2013 per nationaliteit	
2.	Enkelvoudige asielaanvragen	6
a.	Enkelvoudige asielaanvragen per maand 2012-2013	
b.	Enkelvoudige asielaanvragen per jaar 2006-2013	
c.	Top 10 enkelvoudige asielaanvragen in 2013	
3.	Meervoudige asielaanvragen	8
a.	Meervoudige asielaanvragen per maand 2012-2013	
b.	Meervoudige asielaanvragen per jaar 2006-2013	
c.	Top 10 meervoudige asielaanvragen in 2013	
4.	Niet-begeleide minderjarige vreemdelingen (NBMV).....	10
a.	Asielaanvragen NBMV per maand 2012-2013	
b.	Asielaanvragen NBMV per jaar 2006-2013	
c.	Top 5 asielaanvragen NBMV in 2013	
d.	Asielaanvragen NBMV – verhouding jongen/meisje 2007-2013	
III.	Beslissingen in asioldossiers in 2013.....	12
1.	Beslissingen van de Dienst Vreemdelingenzaken	
2.	Beslissingen van het CGVS	
a.	Aantal beslissingen	
b.	Top 10 beslissingen tot erkenning van de vluchtelingenstatus in 2013	
c.	Top 5 toekenningen van de subsidiaire beschermingstatus in 2013	
IV.	Evolutie van de totale werklust van het CGVS	14

I. ALGEMEEN OVERZICHT VAN ASIELAANVRAGEN IN 2013

(Bron: Dienst Vreemdelingenzaken-DVZ en CGVS)

April

Asielaanvragen	Aantal dossiers	% dossiers versus totaal aantal asielaanvragen
Aantal asielaanvragen	1.346	
Enkelvoudige asielaanvragen	832	61,8%
Meervoudige asielaanvragen	514	38,2%
Niet-begeleide minderjarige vreemdelingen	69	5,1%
Beslissingen	Aantal beslissingen	% versus totaal aantal beslissingen
Beslissingen van het CGVS	1.449	
Erkenning van de vluchtelingenstatus (VS)	224	15,5%
Toekenning van de subsidiaire beschermingsstatus (SB)	153	10,6%
Weigering van de VS en/of SB + technische weigering	937	64,7%
Weigering van inoverwegingname van een asielaanvraag (EU)	7	0,5%
Weigering van inoverwegingname van een asielaanvraag (Veilig land van herkomst)	79	5,5%
Uitsluiting van de VS en/of SB	2	0,1%
Afstand, art. 55 (regularisatie), intrekking statuut	47	3,2%
Totale werkvoorraad van het CGVS	9.869	

2013

Asielaanvragen	Aantal dossiers	% dossiers versus totaal aantal asielaanvragen
Aantal asielaanvragen	5.829	
Enkelvoudige asielaanvragen	3.651	62,6%
Meervoudige asielaanvragen	2.178	37,4%
Niet-begeleide minderjarige vreemdelingen	215	3,7%
Beslissingen	Aantal beslissingen	% versus totaal aantal beslissingen
Beslissingen van het CGVS	6.211	
Erkenning van de vluchtelingenstatus (VS)	951	15,3%
Toekenning van de subsidiaire beschermingsstatus (SB)	719	11,6%
Weigering van de VS en/of SB + technische weigering	4.117	66,3%
Weigering van inoverwegingname van een asielaanvraag (EU)	16	0,3%
Weigering van inoverwegingname van een asielaanvraag (Veilig land van herkomst)	264	4,3%
Uitsluiting van de VS en/of SB	13	0,2%
Afstand, art. 55 (regularisatie), intrekking statuut	131	2,1%
Totale werkvoorraad van het CGVS	9.869	

II. OVERZICHT VAN ASIELAANVRAGEN IN BELGIË

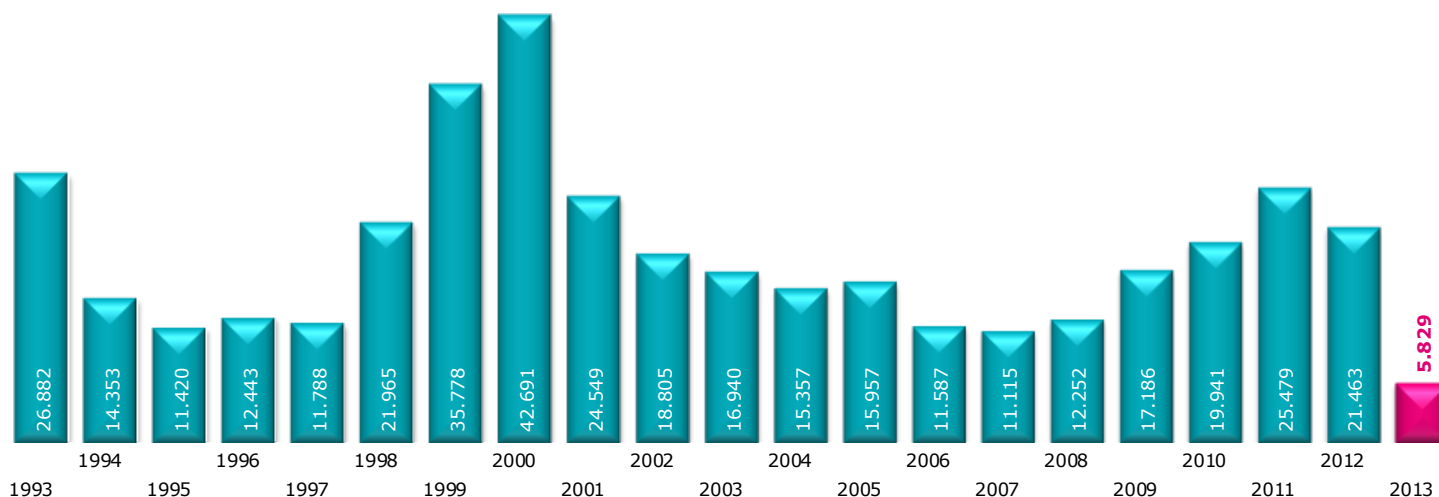
(Bron: DVZ)

1. Totaal aantal asielaanvragen (enkelvoudige + meervoudige asielaanvragen)

a. Asielaanvragen per maand (2012-2013)

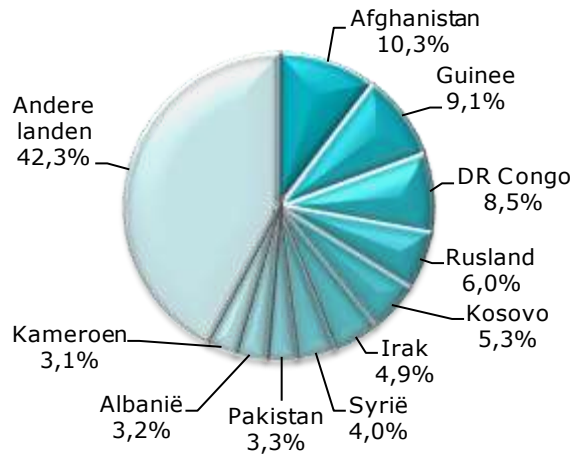
	2012	2013	+/- in % 2013 vs 2012	+/- in % vs vorige maand
Januari	2.161	1.644	-23,9%	3,5%
Februari	1.884	1.392	-26,1%	-15,3%
Maart	1.770	1.447	-18,2%	4,0%
April	1.656	1.346	-18,7%	-7,0%
Mei	1.785			
Juni	1.726			
Juli	1.868			
Augustus	1.627			
September	1.702			
Oktober	2.026			
November	1.669			
December	1.589			
Totaal	21.463	5.829		

b. Asielaanvragen per jaar (1993-2013)

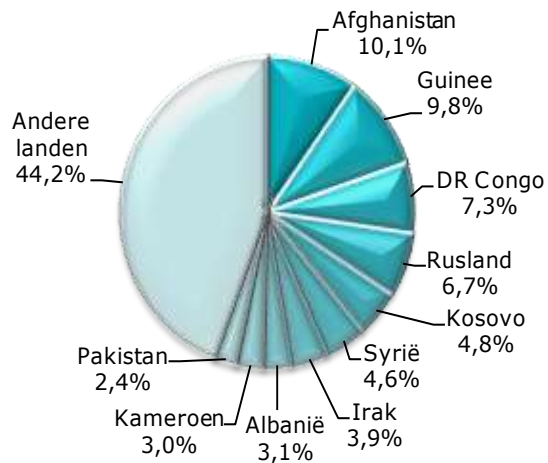


c. Top 10 asielaanvragen in april 2013

Land van herkomst	Aantal
1 Afghanistan	139
2 Guinee	122
3 DR Congo	114
4 Rusland	81
5 Kosovo	71
6 Irak	66
7 Syrië	54
8 Pakistan	44
9 Albanië	43
10 Kameroen	42
Andere landen	570
Totaal april 2013	1.346


Top 10 asielaanvragen in 2013

Land van herkomst	Aantal
1 Afghanistan	588
2 Guinee	573
3 DR Congo	424
4 Rusland	388
5 Kosovo	280
6 Syrië	271
7 Irak	230
8 Albanië	181
9 Kameroen	174
10 Pakistan	142
Andere landen	2.578
Totaal 2013	5.829



d. Asielaanvragen in 2010, 2011, 2012 en 2013 per nationaliteit
(In kleur en vet de top 10 van asielaanvragen in 2013)

Land van herkomst	2010	2011	2012	2013
Afghanistan	1.411	2.758	2.635	588
Albanië	204	809	667	181
Algerije	287	300	229	56
Angola	153	158	171	34
Argentinië	8	1	6	0
Armenië	986	691	445	116
Azerbeidzjan	72	118	94	29
Bangladesh	177	520	496	78
Belarus	53	84	60	20
Benin	56	57	83	20
Bhutan	19	14	7	3
Bolivië	0	1	0	0
Bosnië-Herzegovina	106	286	139	40
Brazilië	3	1	0	0
Bulgarije	79	73	39	11
Burkina-Faso	69	96	107	38
Burundi	132	176	129	50
Cambodja	0	0	1	0
Canada	0	0	5	1
Centraal Afr. Rep.	4	4	7	5
Chili	0	4	2	0
China	235	378	395	119
Colombië	13	4	11	8
Comoren	0	0	2	0
DR Congo	786	1.007	1.334	424
RP Congo	22	23	23	7
Costa Rica	0	0	2	0
Cuba	2	5	6	6
Cyprus	0	0	1	0
Djibouti	31	61	76	37
Dominicaanse Rep.	1	4	1	2
Ecuador	0	1	0	0
Egypte	29	112	84	34
El Salvador	0	17	13	3
Eq. Guinee	3	1	7	2
Eritrea	110	75	67	22
Estland	1	0	0	0
Ethiopië	72	47	49	10
Fidji	0	1	0	0
Filipijnen	0	1	0	1
Frankrijk	0	6	4	0
Gabon	10	4	5	0
Gambia	57	66	81	22
Georgië	323	324	410	111
Ghana	65	104	86	28
Griekenland	1	0	0	0
Guatemala	1	1	8	1
Guinee	1.398	2.134	1.808	573
Guinee-Bissau	5	11	24	6
Guyana	0	0	1	0
Haïti	9	6	1	0
Honduras	0	0	1	0
Hongarije	36	7	17	3
India	151	176	109	29
Indonesië	0	0	0	0
Irak	1.769	1.948	803	230
Iran	386	425	410	109
Israël	7	9	7	0
Italië	1	2	2	0
Ivoorkust	173	367	241	59
Jamaïca	1	0	1	0
Japan	0	0	1	0
Jemen	11	13	8	3
Jordanië	10	28	25	9
Kameroen	357	561	543	174
Kazachstan	75	124	134	22
Kenia	65	57	36	12
Kirgizië	117	92	53	18
Koeweit	1	0	1	0
Kosovo	1.848	1.458	983	280
Kroatië	15	8	12	2
Letland	2	0	1	0
Libanon	70	86	99	20
Liberia	27	42	27	14

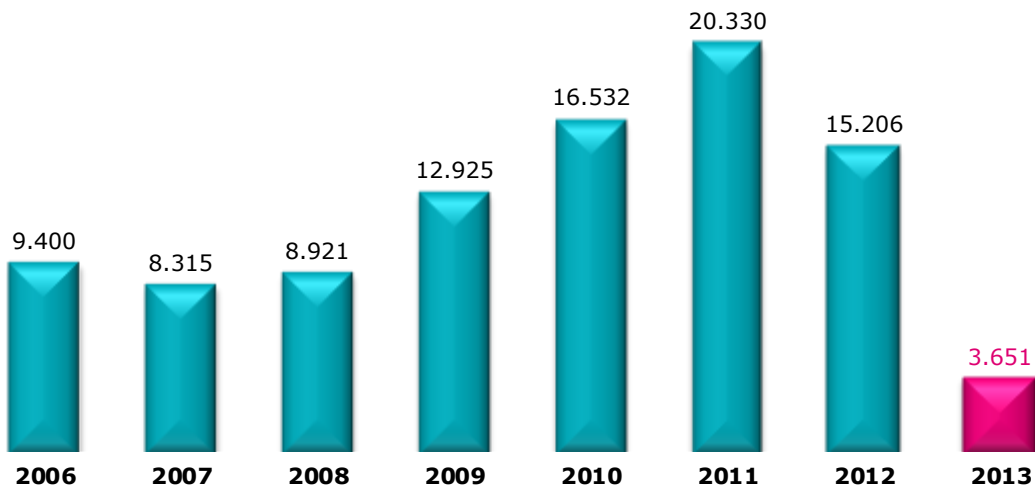
Land van herkomst	2010	2011	2012	2013
Libië	19	56	16	6
Litouwen	1	3	7	0
Luxemburg	0	0	1	0
Macedonië	1.082	819	476	121
Madagaskar	2	6	3	0
Malawi	0	1	1	0
Maleisië	0	0	2	0
Mali	25	33	122	96
Malta	2	0	0	0
Marokko	46	95	113	37
Mauritanië	206	192	230	76
Mauritius	3	8	6	1
Mexico	1	1	1	0
Moldavië	14	7	16	3
Mongolië	61	69	43	14
Montenegro	14	30	53	4
Mozambique	0	1	1	0
Myanmar	14	10	23	5
Namibië	0	0	1	0
Nederland	1	0	7	1
Nepal	203	403	222	19
Nicaragua	0	2	0	0
Niger	78	107	91	36
Nigeria	138	163	167	56
Noord-Korea	16	73	83	24
Oeganda	15	23	20	9
Oekraïne	62	57	74	23
Oezbekistan	20	27	12	5
Pakistan	340	933	760	142
Palestina	37	56	26	12
Paraguay	0	0	1	1
Peru	0	0	0	1
Polen	0	0	1	0
Portugal	0	0	1	0
Roemenië	56	69	44	12
Rusland	1.526	1.618	1.470	388
Rwanda	337	460	391	95
Saoedi-Arabië	1	1	1	0
Senegal	252	397	534	127
Servië	1.233	1.109	571	130
Sierra Leone	65	77	78	11
Slowakije	53	36	15	2
Soedan	92	75	83	66
Somalië	294	483	360	38
Spanje	1	2	1	0
Sri Lanka	140	178	118	29
Suriname	5	13	12	2
Syrië	388	555	793	271
Tadzjikistan	7	7	9	0
Tanzania	89	150	73	31
Thailand	1	0	0	0
Togo	246	238	247	72
Tsjaad	21	14	25	17
Tsjechië	21	22	5	0
Tunesië	20	106	69	17
Turkije	277	414	368	85
Turkmenistan	3	3	0	1
Uruguay	0	0	1	0
Venezuela	2	5	0	1
Verenigde Arab. Emiraten	0	0	2	0
Verenigde Staten	3	6	6	0
Vietnam	18	4	4	3
Westelijke Sahara	0	0	1	0
Zambia	0	1	0	0
Zimbabwe	3	4	0	0
Zuid-Afrika	0	1	1	2
Zuid-Korea	0	2	1	0
Zuid-Soedan	0	0	1	1
Anderen	10	18	22	0
Onbepaald	254	285	231	60
Staatloos	7	4	11	0
Vluchteling	1	0	0	6
Totaal	19.941	25.479	21.463	5.829

2. Enkelvoudige asielaanvragen

a. Enkelvoudige asielaanvragen per maand (2012-2013)

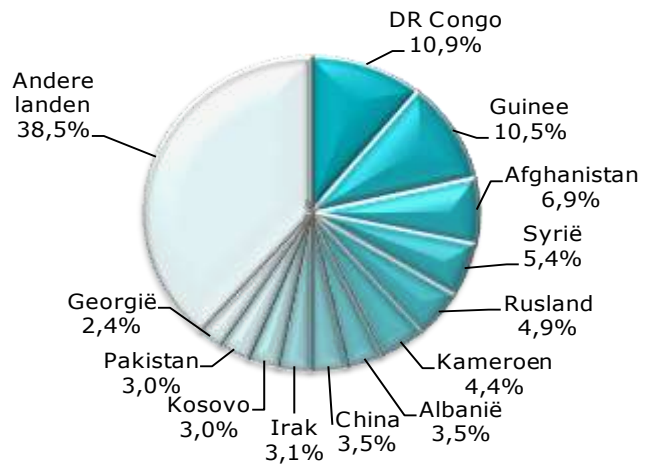
	2012	2013	+/- in % 2013 vs 2012	+/- in % vs vorige maand
Januari	1.617	1.014	-37,3%	-9,5%
Februari	1.287	867	-32,6%	-14,5%
Maart	1.311	938	-28,5%	8,2%
April	1.182	832	-29,6%	-11,3%
Mei	1.259			
Juni	1.160			
Juli	1.279			
Augustus	1.123			
September	1.275			
Oktober	1.433			
November	1.159			
December	1.121			
Totaal	15.206	3.651		

b. Enkelvoudige asielaanvragen per jaar (2006-2013)

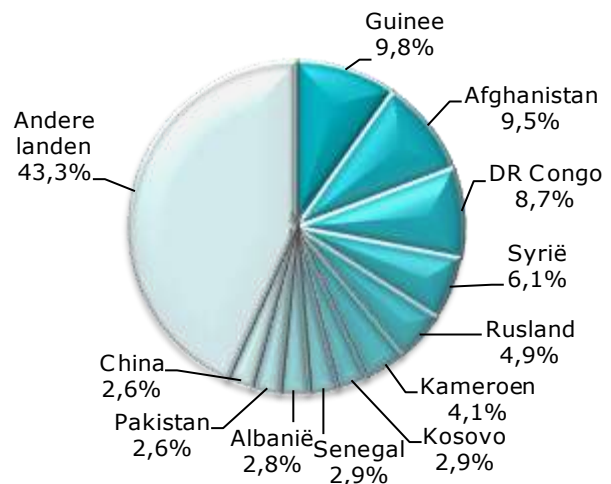


c. Top 10 enkelvoudige asielaanvragen in april 2013

Land van herkomst	Aantal
1 DR Congo	91
2 Guinee	87
3 Afghanistan	57
4 Syrië	45
5 Rusland	41
6 Kameroen	37
7 Albanië	29
China	29
8 Irak	26
9 Kosovo	25
Pakistan	25
10 Georgië	20
Andere landen	320
Totaal april 2013	832


Top 10 enkelvoudige asielaanvragen in 2013

Land van herkomst	Aantal
1 Guinee	356
2 Afghanistan	347
3 DR Congo	319
4 Syrië	223
5 Rusland	178
6 Kameroen	148
7 Kosovo	105
Senegal	105
8 Albanië	101
9 Pakistan	95
10 China	94
Andere landen	1.580
Totaal 2013	3.651

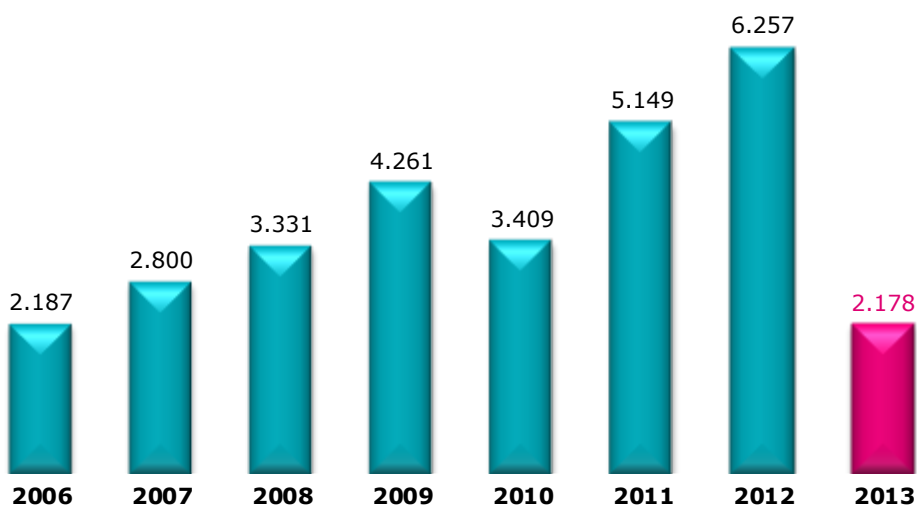


3. Meervoudige asielaanvragen

a. Meervoudige asielaanvragen per maand (2012-2013)

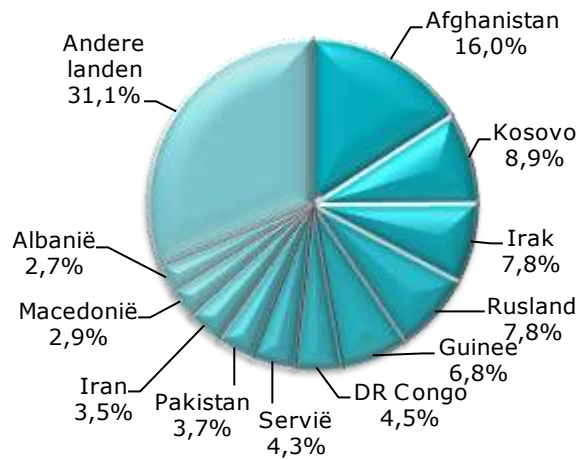
	2012	2013	+/- in % 2013 vs 2012	+/- in % vs vorige maand
Januari	544	630	15,8%	34,6%
Februari	597	525	-12,1%	-16,7%
Maart	459	509	10,9%	-3,0%
April	474	514	8,4%	1,0%
Mei	526			
Juni	566			
Juli	589			
Augustus	504			
September	427			
Oktober	593			
November	510			
December	468			
Totaal	6.257	2.178		

b. Meervoudige asielaanvragen per jaar (2006-2013)

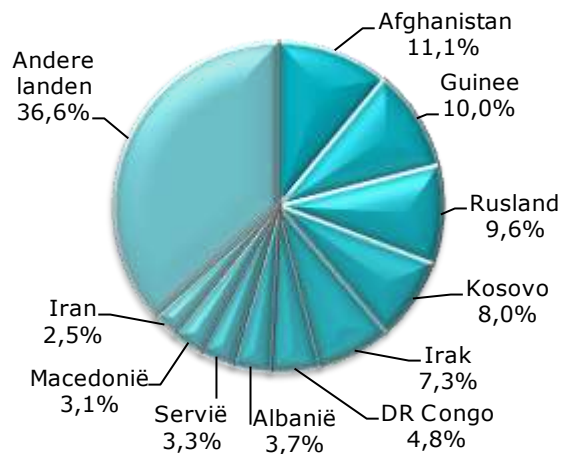


c. Top 10 meervoudige asielaanvragen in april 2013

Land van herkomst	Aantal
1 Afghanistan	82
2 Kosovo	46
3 Irak	40
Rusland	40
4 Guinee	35
5 DR Congo	23
6 Servië	22
7 Pakistan	19
8 Iran	18
9 Macedonië	15
10 Albanië	14
Andere landen	160
Totaal april 2013	514


Top 10 meervoudige asielaanvragen in 2013

Land van herkomst	Aantal
1 Afghanistan	241
2 Guinee	217
3 Rusland	210
4 Kosovo	175
5 Irak	158
6 DR Congo	105
7 Albanië	80
8 Servië	72
9 Macedonië	67
10 Iran	55
Andere landen	798
Totaal 2013	2.178



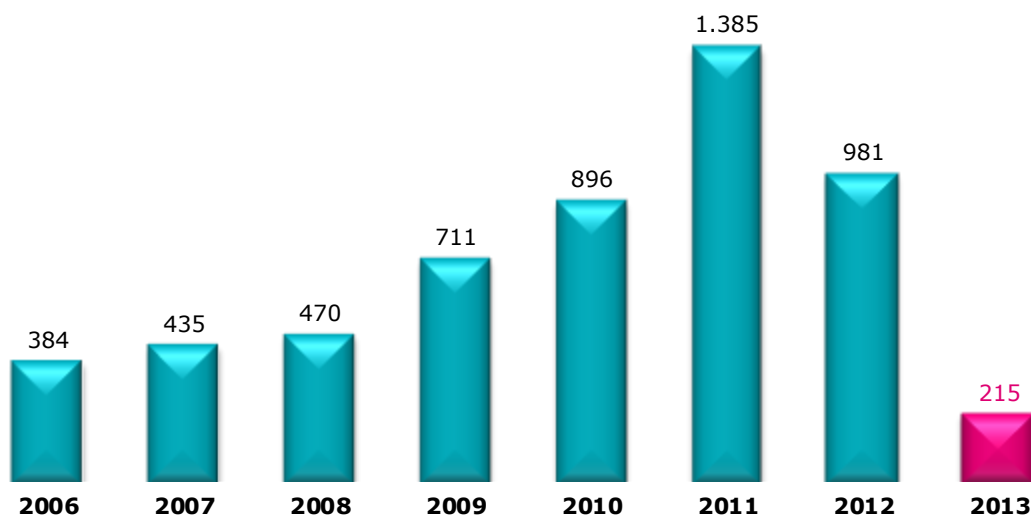
4. Niet-begeleide minderjarige vreemdelingen (NBMV)

De cijfers in onderstaande tabel worden regelmatig aangepast. De oorspronkelijke cijfers betreffen de asielaanvragen van jongeren die bij aanvang van de asielprocedure verklaren niet-begeleide minderjarigen te zijn. De Dienst Vreemdelingenzaken past deze cijfers in de loop van het jaar aan, nadat de resultaten van de bottest die vaststelt of de minderjarige effectief jonger is dan 18 jaar, bekend zijn.

a. Asielaanvragen NBMV per maand (2012-2013)

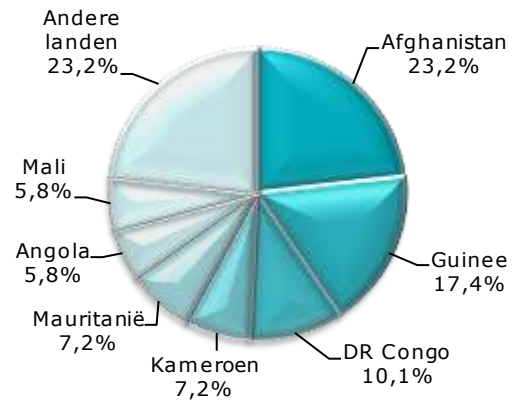
	2012	2013	+/- in % 2013 vs 2012	+/- in % vorige maand
Januari	121	58	-52,1%	23,4%
Februari	88	44	-50,0%	-24,1%
Maart	93	44	-52,7%	0,0%
April	57	69	21,1%	56,8%
Mei	93			
Juni	78			
Juli	81			
Augustus	77			
September	98			
Oktober	83			
November	65			
December	47			
Totaal	981	215		

b. Asielaanvragen NBMV per jaar (2006-2013)

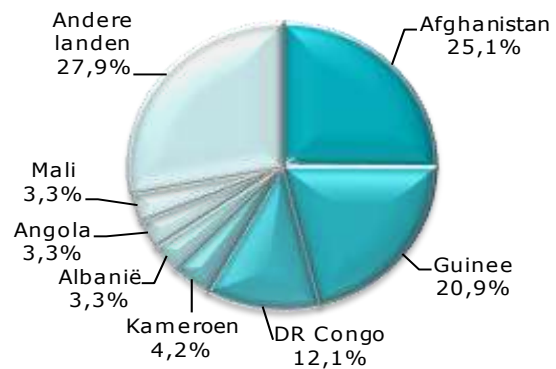


c. Top 5 asielaanvragen NBMV in april 2013

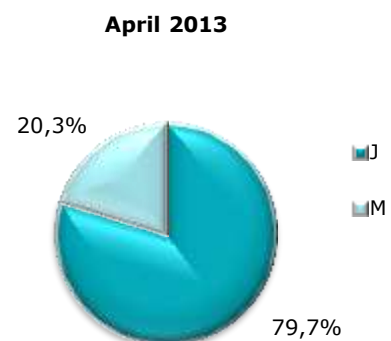
Land van herkomst	Aantal
1 Afghanistan	16
2 Guinee	12
3 DR Congo	7
4 Kameroen	5
Mauritanië	5
5 Angola	4
Mali	4
Andere landen	16
Totaal april 2013	69


Top 5 asielaanvragen NBMV in 2013

Land van herkomst	Aantal
1 Afghanistan	54
2 Guinee	45
3 DR Congo	26
4 Kameroen	9
5 Albanië	7
Angola	7
Mali	7
Andere landen	60
Totaal 2013	215


d. Asielaanvragen NBMV – verhouding jongen/meisje

	Jongen	Meisje
2007	68,4%	31,6%
2008	71,4%	28,6%
2009	78,0%	22,0%
2010	72,9%	27,1%
2011	77,9%	22,1%
2012	74,7%	25,3%
2013	70,7%	29,3%



III. BESLISSINGEN IN ASIELDOSSIERS IN 2013

(Bron: CGVS)

1. Beslissingen van de Dienst Vreemdelingenzaken

	Januari-Maart	April	Totaal
Overdracht dossier aan CGVS	3.352	857	4.209
25/26 quater (Dublin)	390	83	473
13 quater	1.062	354	1.416
Afstand...	321	12	333
Totaal	5.125	1.306	6.431

De Dienst Vreemdelingenzaken heeft een beslissingsbevoegdheid inzake de toepassing van de Dublin-reglementering (bijlagen 25/26 quater), meervoudige asielaanvragen zonder nieuwe elementen (bijlage 13 quater), afstanden, Indien de DVZ geen beslissing neemt wordt het asieldossier overgedragen aan het CGVS voor onderzoek.

2. Beslissingen van het CGVS

a. Aantal beslissingen

	Januari	Februari	Maart	April	Totaal
Erkenning van de vluchtelingenstatus (VS)	205	242	280	224	951
Toekenning van de subsidiaire beschermingsstatus (SB)	177	183	206	153	719
Weigering van de VS en weigering van de SB	884	1.090	1.037	892	3.903
Weigering van inoverwegingname van een asielaanvrag (EU)	2	4	3	7	16
Weigering van inoverwegingname van een asielaanvrag (Veilig land)	67	66	52	79	264
Technische weigering	43	61	65	45	214
Uitsluiting van de VS en uitsluiting van de SB	2	3	1	1	7
Uitsluiting van de VS en weigering van de SB			2		2
Weigering van de VS en uitsluiting van de SB		2	1	1	4
Opheffing van de vluchtelingenstatus of SB	3		2	3	8
Intrekking van de vluchtelingenstatus of SB	3	8	2	5	18
Afstand + vertrek IOM	15	12	31	34	92
Zonder voorwerp (Belgische nationaliteit + overlijden)	2	4	2	5	13
Totaal	1.403	1.675	1.684	1.449	6.211

b. Top 10 beslissingen tot erkenning van de vluchtelingenstatus in 2013

Land van herkomst	Aantal erkenningen	Totaal aantal beslissingen	%
1 Afghanistan	178	810	22,0%
2 Guinee	109	679	16,1%
3 China	82	91	90,1%
4 DR Congo	70	672	10,4%
5 Irak	59	192	30,7%
6 Iran	55	138	39,9%
7 Rusland	50	261	19,2%
8 Syrië	35	463	7,6%
9 Albanië	25	133	18,8%
Rwanda	25	124	20,2%
10 Somalië	23	68	33,8%
Andere landen	240	2.580	9,3%
Totaal 2013	951	6.211	15,3%

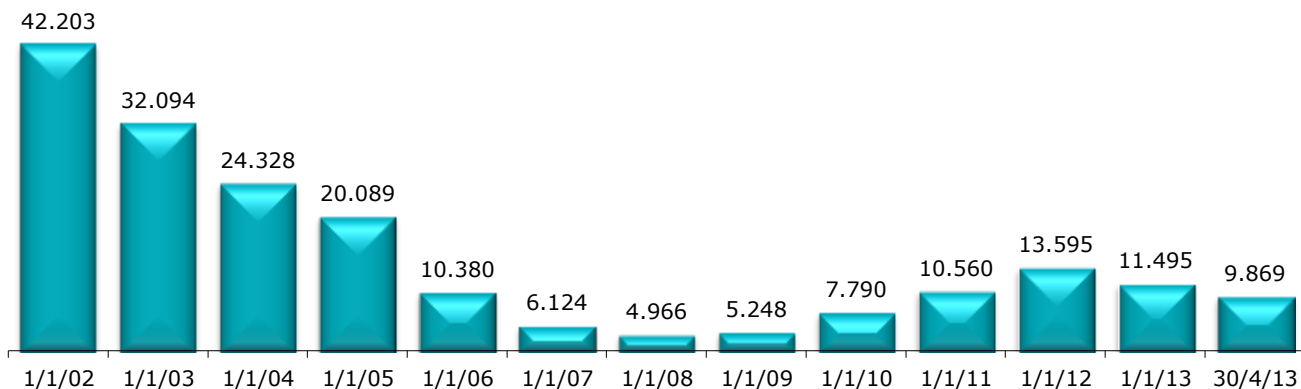
c. Top 5 toekenningen van de subsidiaire beschermingsstatus per nationaliteit in 2013

Land van herkomst	Aantal toekenningen	Totaal aantal beslissingen	%
1 Syrië	407	463	87,9%
2 Afghanistan	271	810	33,5%
3 Onbepaald	14	53	26,4%
4 Somalië	10	68	14,7%
5 Irak	5	192	2,6%
Andere landen	12	4.625	0,3%
Totaal 2013	719	6.211	11,6%

IV. EVOLUTIE VAN DE TOTALE WERKLAST VAN HET CGVS

Eind april 2013 bedroeg de totale werklast van het CGVS **9869** dossiers. **3900** dossiers kunnen beschouwd worden als de normale werkvoorraad. **5969** dossiers maken de reële achterstand uit.

Totale werklast per jaar



Werklast over 12 laatste maanden

