

ASIELSTATISTIEKEN
MAANDVERSLAG

AUGUSTUS 2012

A solid teal horizontal bar spanning the width of the page.

Publicatiedatum: 04 september 2012

Contact: Tine Van Valckenborgh tine.vanvalckenborgh@ibz.fgov.be 02 205 50 56

INHOUDSTAFEL

I.	Algemeen overzicht van asielaanvragen in 2012.....	2
II.	Overzicht van asielaanvragen in België	3
1.	Aantal asielaanvragen (enkelvoudige + meervoudige asielaanvragen)	3
a.	Asielaanvragen per maand 2006-2012	
b.	Asielaanvragen per jaar 1992-2012	
c.	Top 10 asielaanvragen in 2012	
d.	Asielaanvragen in 2009, 2010, 2011 en 2012 per nationaliteit	
2.	Enkelvoudige asielaanvragen	6
a.	Enkelvoudige asielaanvragen per maand 2006-2012	
b.	Enkelvoudige asielaanvragen per jaar 2006-2012	
c.	Top 10 enkelvoudige asielaanvragen in 2012	
3.	Meervoudige asielaanvragen	8
a.	Meervoudige asielaanvragen per maand 2006-2012	
b.	Meervoudige asielaanvragen per jaar 2006-2012	
c.	Top 10 meervoudige asielaanvragen in 2012	
4.	Niet-begeleide minderjarige vreemdelingen (NBMV)	10
a.	Asielaanvragen NBMV per maand 2006-2012	
b.	Asielaanvragen NBMV per jaar 2006-2012	
c.	Top 5 asielaanvragen NBMV in 2012	
d.	Asielaanvragen NBMV – verhouding jongen/meisje 2007-2012	
III.	Beslissingen in asioldossiers in 2012.....	12
1.	Beslissingen van de Dienst Vreemdelingenzaken	
2.	Beslissingen van het CGVS	
a.	Aantal beslissingen	
b.	Top 10 beslissingen tot erkenning van de vluchtelingenstatus in 2012	
c.	Top toekenningen van de subsidiaire beschermingsstatus in 2012	
IV.	Evolutie van de totale werkvoorraad van het CGVS.....	14

I. ALGEMEEN OVERZICHT VAN ASIELAANVRAGEN IN 2012

(Bron: Dienst Vreemdelingenzaken-DVZ en CGVS)

Augustus

Asielaanvragen	Aantal dossiers	% dossiers versus totaal aantal asielaanvragen
Aantal asielaanvragen	1.627	
Enkelvoudige asielaanvragen	1.123	69,0%
Meervoudige asielaanvragen	504	31,0%
Niet-begeleide minderjarige vreemdelingen	124	7,6%
Beslissingen	Aantal beslissingen	% versus totaal aantal beslissingen
Beslissingen van het CGVS	1.537	
Erkenning van de vluchtelingenstatus (VS)	274	17,8%
Toekenning van de subsidiaire beschermingsstatus (SB)	94	6,1%
Weigering van de VS en/of SB + technische weigering	1.066	69,4%
Weigering van inoverwegingname van een asielaanvraag (EU)	7	0,5%
Weigering van inoverwegingname van een asielaanvraag (Veilig land van herkomst)	81	5,3%
Uitsluiting van de VS en/of SB	3	0,2%
Afstand, art. 55 (regularisatie), intrekking statuut	12	0,8%
Totale werkvoorraad van het CGVS	12.832	

2012

Asielaanvragen	Aantal dossiers	% dossiers versus totaal aantal asielaanvragen
Aantal asielaanvragen	14.475	
Enkelvoudige asielaanvragen	10.216	70,6%
Meervoudige asielaanvragen	4.259	29,4%
Niet-begeleide minderjarige vreemdelingen	759	5,2%
Beslissingen	Aantal beslissingen	% versus totaal aantal beslissingen
Beslissingen van het CGVS	13.360	
Erkenning van de vluchtelingenstatus (VS)	1.967	14,7%
Toekenning van de subsidiaire beschermingsstatus (SB)	695	5,2%
Weigering van de VS en/of SB + technische weigering	10.011	74,9%
Weigering van inoverwegingname van een asielaanvraag (EU)	58	0,4%
Weigering van inoverwegingname van een asielaanvraag (Veilig land van herkomst)	290	2,2%
Uitsluiting van de VS en/of SB	30	0,2%
Afstand, art. 55 (regularisatie), intrekking statuut	309	2,3%
Totale werkvoorraad van het CGVS	12.832	

II. OVERZICHT VAN ASIELAANVRAGEN IN BELGIË

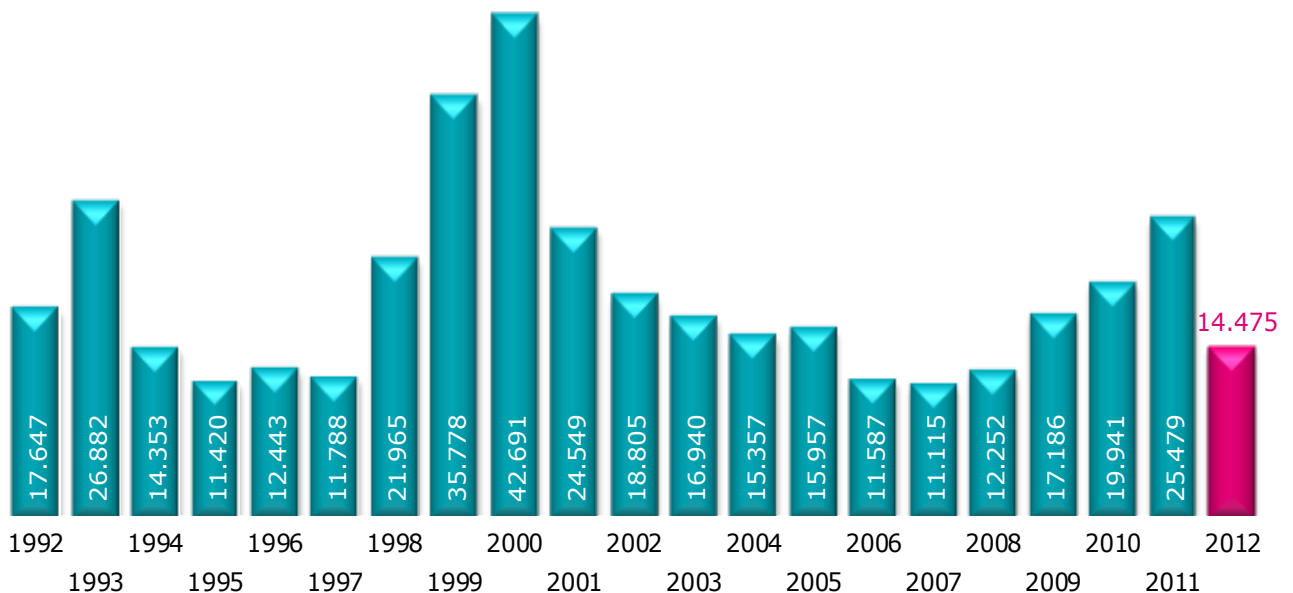
(Bron: DVZ)

1. Totaal aantal asielaanvragen (enkelvoudige + meervoudige asielaanvragen)

a. Asielaanvragen per maand (2011-2012)

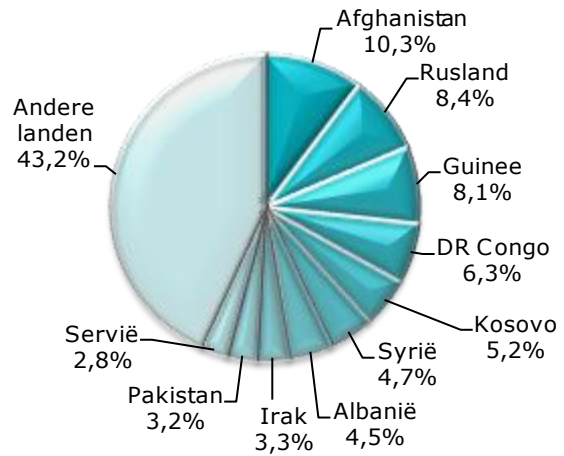
	2011	2012	+/- in % 2012 vs 2011	+/- in % vs vorige maand
Januari	1.771	2.161	22,0%	-11,3%
Februari	1.860	1.884	1,3%	-12,8%
Maart	2.193	1.770	-19,3%	-6,1%
April	1.933	1.656	-14,3%	-6,4%
Mei	1.944	1.785	-8,2%	7,8%
Juni	1.873	1.726	-7,8%	-3,3%
Juli	1.919	1.866	-2,8%	8,1%
Augustus	2.149	1.627	-24,3%	-12,8%
September	2.480			
Oktober	2.604			
November	2.318			
December	2.435			
Totaal	25.479	14.475		

b. Asielaanvragen per jaar (1992-2012)

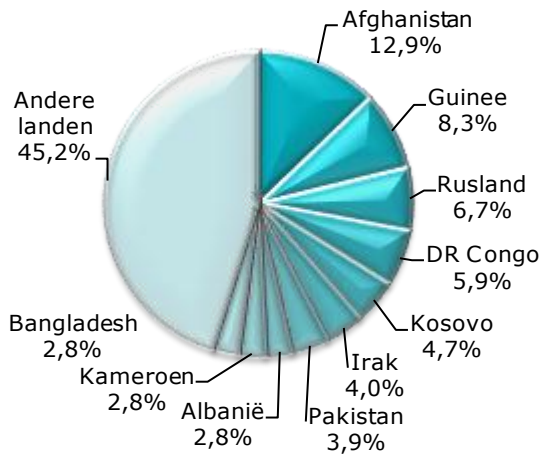


c. Top 10 asielaanvragen in augustus 2012

Land van herkomst	Aantal
1 Afghanistan	167
2 Rusland	137
3 Guinee	131
4 DR Congo	103
5 Kosovo	85
6 Syrië	77
7 Albanië	73
8 Irak	54
9 Pakistan	52
10 Servië	45
Andere landen	703
Totaal augustus 2012	1.627


Top 10 asielaanvragen in 2012

Land van herkomst	Aantal
1 Afghanistan	1.872
2 Guinee	1.196
3 Rusland	976
4 DR Congo	859
5 Kosovo	676
6 Irak	585
7 Pakistan	560
8 Albanië	404
9 Kameroen	402
10 Bangladesh	399
Andere landen	6.546
Totaal 2012	14.475



d. Asielaanvragen in 2009, 2010, 2011 en 2012 per nationaliteit
 (In kleur en vet de top 10 van asielaanvragen in 2012)

Land van herkomst	2009	2010	2011	2012
Afghanistan	1.659	1.411	2.758	1.872
Albanië	256	204	809	404
Algerije	275	287	300	163
Angola	142	153	158	137
Argentinië	0	8	1	2
Armenië	1.099	986	691	299
Azerbeidzjan	54	72	118	50
Bangladesh	75	177	520	399
Belarus	40	53	84	44
Benin	50	56	57	55
Bhutan	24	19	14	7
Bolivië	0	0	1	0
Bosnië-Herzegovina	90	106	286	92
Brazilië	2	3	1	0
Bulgarije	101	79	73	32
Burkina-Faso	52	69	96	71
Burundi	120	132	176	81
Cambodja	1	0	0	1
Canada	0	0	0	4
Centraal Afr. Rep.	6	4	4	3
Chili	0	0	4	1
China	329	235	378	232
Colombië	8	13	4	7
Comoren	0	0	0	1
DR Congo	670	786	1.007	859
RP Congo	14	22	23	15
Costa Rica	0	0	0	2
Cuba	3	2	5	3
Cyprus	0	0	0	1
Djibouti	39	31	61	50
Dominicaanse Rep.	9	1	4	0
Duitsland	2	0	0	0
Ecuador	0	0	1	0
Egypte	29	29	112	56
El Salvador	0	0	17	9
Eq. Guinee	3	3	1	4
Eritrea	69	110	75	45
Estland	0	1	0	0
Ethiopië	89	72	47	34
Fidji	0	0	1	0
Filipijnen	1	0	1	0
Frankrijk	0	0	6	4
Gabon	5	10	4	5
Gambia	41	57	66	53
Georgië	327	323	324	271
Ghana	29	65	104	56
Griekenland	0	1	0	0
Guatemala	7	1	1	8
Guinee	1.052	1.398	2.134	1.196
Guinee-Bissau	3	5	11	14
Guyana	1	0	0	1
Haiti	1	9	6	1
Honduras	0	0	0	1
Hongarije	143	36	7	13
India	123	151	176	82
Indonesië	3	0	0	0
Irak	1.386	1.769	1.948	585
Iran	732	386	425	255
Israël	8	7	9	3
Italië	0	1	2	1
Ivoorkust	88	173	367	173
Jamaica	1	1	0	1
Japan	0	0	0	1
Jemen	8	11	13	3
Jordanië	15	10	28	8
Kameroen	302	357	561	402
Kazachstan	44	75	124	97
Kenia	42	65	57	27
Kirgizië	19	117	92	39
Koeweit	0	1	0	1
Kosovo	1.539	1.848	1.458	676
Kroatië	16	15	8	10
Letland	3	2	0	0
Libanon	95	70	86	70

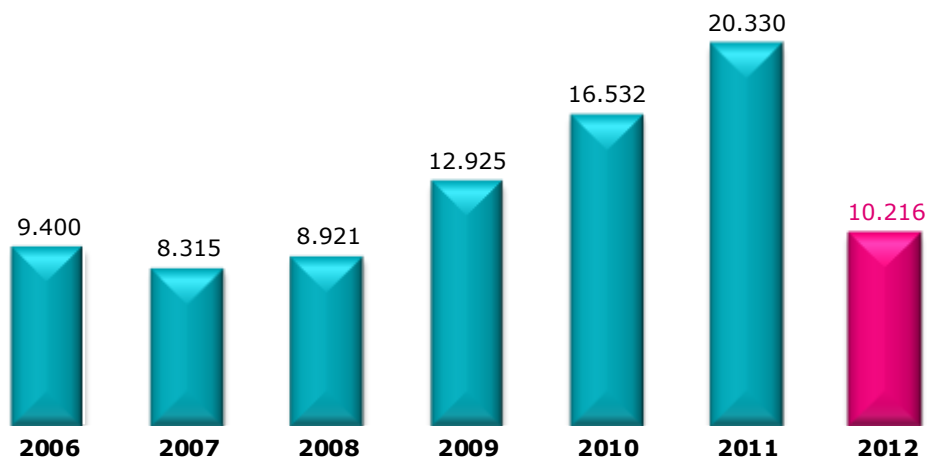
Land van herkomst	2009	2010	2011	2012
Liberia	27	27	42	21
Libië	19	19	56	5
Litouwen	5	1	3	5
Luxemburg	0	0	0	1
Macedonië	201	1.082	819	336
Madagaskar	3	2	6	2
Malawi	0	0	1	0
Maleisië	2	0	0	2
Mali	11	25	33	69
Malta	0	2	0	0
Marokko	53	46	95	76
Mauritanië	187	206	192	141
Mauritius	1	3	8	3
Mexico	1	1	1	1
Moldavië	29	14	7	11
Mongolië	85	61	69	34
Montenegro	12	14	30	41
Mozambique	0	0	1	1
Myanmar	8	14	10	15
Namibië	0	0	0	1
Nederland	2	1	0	3
Nepal	65	203	403	180
Nicaragua	0	0	2	0
Niger	71	78	107	52
Nigeria	101	138	163	115
Noord-Korea	4	16	73	63
Oekraïne	33	62	57	51
Oezbekistan	14	20	27	11
Pakistan	233	340	933	560
Palestina	9	37	56	11
Panama	2	0	0	0
Peru	1	0	0	0
Polen	6	0	0	1
Roemenië	98	56	69	39
Rusland	1.605	1.526	1.618	976
Rwanda	308	337	460	279
Saoedi-Arabië	0	1	1	1
Senegal	113	252	397	340
Servië	514	1.233	1.109	398
Sierra Leone	45	65	77	46
Slowakije	261	53	36	11
Slovenië	1	0	0	0
Somalië	216	294	483	249
Spain	3	1	2	0
Sri Lanka	216	140	178	77
Sudan	89	92	75	58
Suriname	4	5	13	5
Syrië	347	388	555	395
Tadzjikistan	5	7	7	6
Tanzania	90	89	150	51
Thailand	1	1	0	0
Togo	130	246	238	153
Tsjaad	16	21	14	16
Tsjechië	48	21	22	4
Tunesië	21	20	106	40
Turkije	259	277	414	223
Turkmenistan	5	3	3	0
Uganda	23	15	23	9
Venezuela	0	2	5	0
Verenigde Arab. Emiraten	2	0	0	1
Verenigde Staten	0	3	6	6
Vietnam	10	18	4	3
Westelijke Sahara	0	0	0	1
Zambia	0	0	1	0
Zimbabwe	4	3	4	0
Zuid-Afrika	1	0	1	0
Zuid-Korea	0	0	2	1
Zuid-Soedan	0	0	0	1
Andere	15	10	18	13
Onbepaald	199	254	285	164
Staatloos	7	7	4	5
Vluchteling	1	1	0	0
Totaal	17.186	19.941	25.479	14.475

2. Enkelvoudige asielaanvragen

a. Enkelvoudige asielaanvragen per maand (2006-2012)

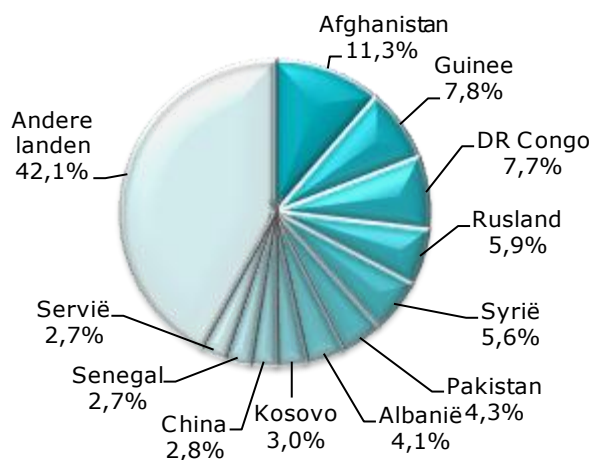
	2011	2012	+/- in % 2012 vs 2011	+/- in % vs vorige maand
Januari	1.470	1.617	10,0%	-11,6%
Februari	1.505	1.287	-14,5%	-20,4%
Maart	1.811	1.311	-27,6%	1,9%
April	1.590	1.182	-25,7%	-9,8%
Mei	1.506	1.259	-16,4%	6,5%
Juni	1.405	1.160	-17,4%	-7,9%
Juli	1.470	1.277	-13,1%	10,1%
Augustus	1.748	1.123	-35,8%	-12,1%
September	2.021			
Oktober	2.106			
November	1.868			
December	1.830			
Totaal	20.330	10.216		

b. Enkelvoudige asielaanvragen per jaar (2006-2012)

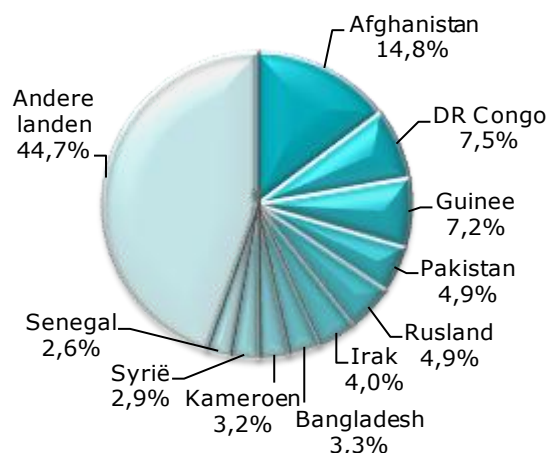


c. Top 10 enkelvoudige asielaanvragen in augustus 2012

Land van herkomst	Aantal
1 Afghanistan	127
2 Guinee	88
3 DR Congo	87
4 Rusland	66
5 Syrië	63
6 Pakistan	48
7 Albanië	46
8 Kosovo	34
9 China	31
10 Senegal	30
Servië	30
Andere landen	473
Totaal augustus 2012	1.123


Top 10 enkelvoudige asielaanvragen in 2012

Land van herkomst	Aantal
1 Afghanistan	1.510
2 DR Congo	768
3 Guinee	736
4 Pakistan	505
5 Rusland	501
6 Irak	412
7 Bangladesh	337
8 Kameroen	323
9 Syrië	294
10 Senegal	262
Andere landen	4.568
Totaal 2012	10.216

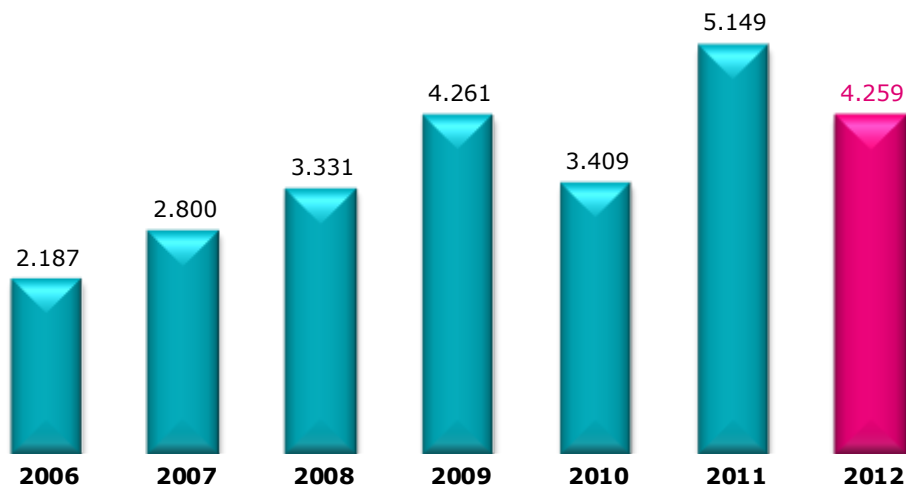


3. Meervoudige asielaanvragen

a. Meervoudige asielaanvragen per maand (2011-2012)

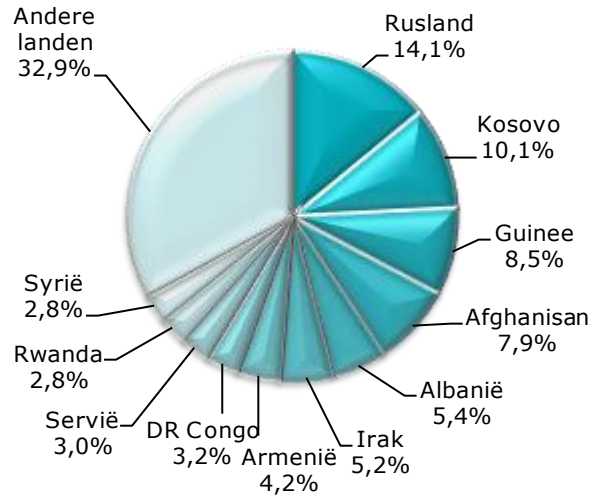
	2011	2012	+/- in % 2012 vs 2011	+/- in % vs vorige maand
Januari	301	544	80,7%	-10,1%
Februari	355	597	68,2%	9,7%
Maart	382	459	20,2%	-23,1%
April	343	474	38,2%	3,3%
Mei	438	526	20,1%	11,0%
Juni	468	566	20,9%	7,6%
Juli	449	589	31,2%	4,1%
Augustus	401	504	25,7%	-14,4%
September	459			
Oktober	498			
November	450			
December	605			
Totaal	5.149	4.259		

b. Meervoudige asielaanvragen per jaar (2006-2012)

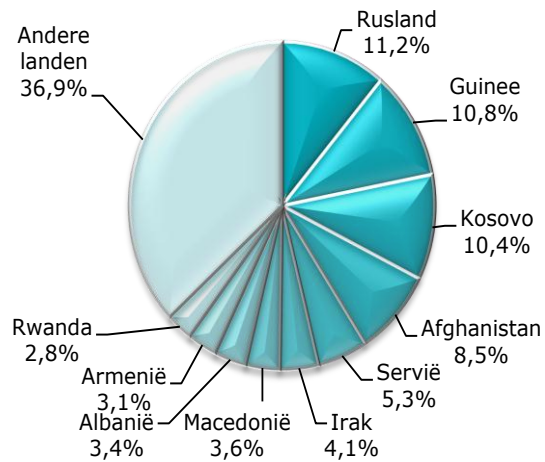


c. Top 10 meervoudige asielaanvragen in augustus 2012

Land van herkomst	Aantal
1 Rusland	71
2 Kosovo	51
3 Guinee	43
4 Afghanistan	40
5 Albanië	27
6 Irak	26
7 Armenië	21
8 DR Congo	16
9 Servië	15
10 Rwanda	14
Syrië	14
Andere landen	166
Totaal augustus 2012	504


Top 10 meervoudige asielaanvragen in 2012

Land van herkomst	Aantal
1 Rusland	475
2 Guinee	460
3 Kosovo	442
4 Afghanistan	362
5 Servië	227
6 Irak	173
7 Macedonië	154
8 Albanië	144
9 Armenië	133
10 Rwanda	119
Andere landen	1.570
Totaal 2012	4.259



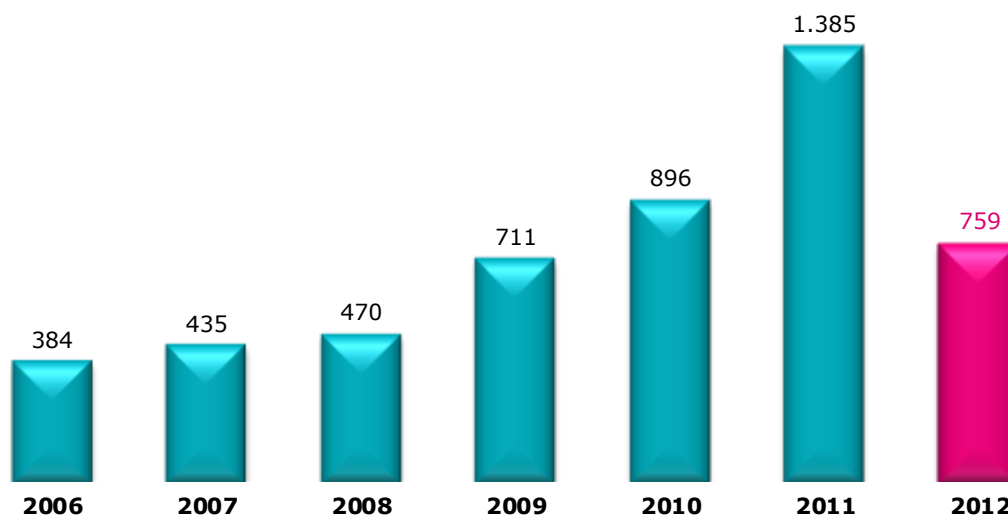
4. Niet-begeleide minderjarige vreemdelingen (NBMV)

De cijfers in onderstaande tabel worden regelmatig aangepast. De oorspronkelijke cijfers betreffen de asielaanvragen van jongeren die bij aanvang van de asielprocedure verklaren niet-begeleide minderjarigen te zijn. De Dienst Vreemdelingenzaken past deze cijfers in de loop van het jaar aan, nadat de resultaten van de bottest die vaststelt of de minderjarige effectief jonger is dan 18 jaar, bekend zijn.

a. Asielaanvragen NBMV per maand (2006-2012)

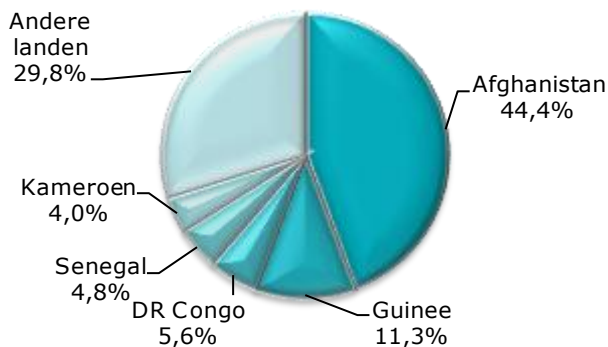
	2011	2012	+/- in % 2012 vs 2011	+/- in % vorige maand
Januari	111	121	9,0%	-0,8%
Februari	107	88	-17,8%	-27,3%
Maart	132	93	-29,5%	5,7%
April	111	57	-48,6%	-38,7%
Mei	109	94	-13,8%	64,9%
Juni	115	96	-16,5%	2,1%
Juli	106	86	-18,9%	-10,4%
Augustus	106	124	17,0%	44,2%
September	152			
Oktober	119			
November	95			
December	122			
Totaal	1.385	759		

b. Asielaanvragen NBMV per jaar (2006-2012)

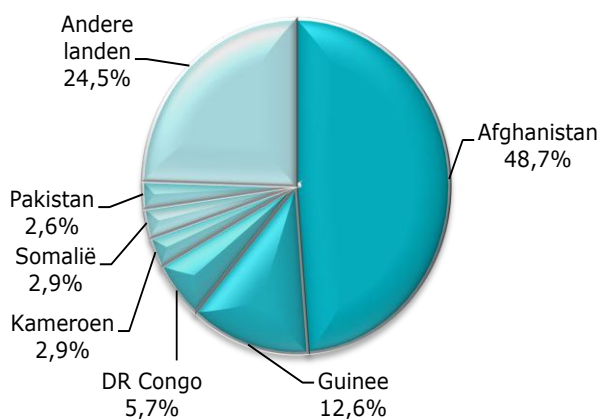


c. Top 5 asielaanvragen NBMV in augustus 2012

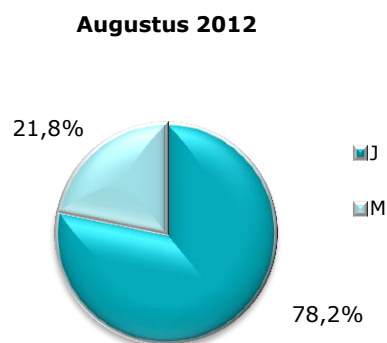
Land van herkomst	Aantal
1 Afghanistan	55
2 Guinee	14
3 DR Congo	7
4 Senegal	6
5 Kameroen	5
Andere landen	37
Totaal augustus 2012	124


Top 5 asielaanvragen NBMV in 2012

Land van herkomst	Aantal
1 Afghanistan	370
2 Guinee	96
3 DR Congo	43
4 Kameroen	22
Somalië	22
5 Pakistan	20
Andere landen	186
Totaal 2012	759


d. Asielaanvragen NBMV – verhouding jongen/meisje

	Jongen	Meisje
2007	68,4%	31,6%
2008	71,4%	28,6%
2009	78,0%	22,0%
2010	72,9%	27,1%
2011	77,9%	22,1%
2012	79,3%	20,7%



III. BESLISSINGEN IN ASIELDOSSIERS IN 2012

(Bron: CGVS)

1. Beslissingen van de Dienst Vreemdelingenzaken

	Januari-Juli	Augustus	Totaal
Overdracht dossier aan CGVS	10.309	1.154	11.463
25/26 quater (Dublin)	1.047	108	1.155
13 quater	2.465	357	2.822
Afstand...	1.044	8	1.052
Totaal	14.865	1.627	16.492

De Dienst Vreemdelingenzaken heeft een beslissingsbevoegdheid inzake de toepassing van de Dublin-reglementering (bijlagen 25/26 quater), meervoudige asielaanvragen zonder nieuwe elementen (bijlage 13 quater), afstanden, Indien de DVZ geen beslissing neemt wordt het asieldossier overgedragen aan het CGVS voor onderzoek.

2. Beslissingen van het CGVS

a. Aantal beslissingen

	Jan	Feb	Maart	April	Mei	Juni	Juli	Aug	Totaal
Erkenning van de vluchtelingenstatus (VS)	225	222	228	247	255	274	242	274	1.967
Toekenning van de subsidiaire beschermingsstatus (SB)	68	54	84	86	94	118	97	94	695
Weigering van de VS en weigering van de SB	1.206	1.219	1.401	1.169	1.210	1.135	1.052	991	9.383
Weigering van inoverwegingname van een asielaanvraag (EU)		3	6	21	1	3	17	7	58
Weigering van inoverwegingname van een asielaanvraag (Veilig land)						125	84	81	290
Technische weigering	93	102	79	50	75	80	74	75	628
Uitsluiting van de VS en uitsluiting van de SB	2	2	1		2	2	2		11
Uitsluiting van de VS en weigering van de SB	1	1		5		1	5	2	15
Weigering van de VS en uitsluiting van de SB					3			1	4
Opheffing van de vluchtelingenstatus of SB		1			2	2	2		7
Intrekking van de vluchtelingenstatus of SB	2	4	4	1	1	4	9	4	29
Afstand + vertrek IOM	33	23	56	7	37	20	29	8	213
Zonder voorwerp (art. 55 regularisatie)	6	4	6	2	14	5	4		41
Zonder voorwerp (Belgische nationaliteit + overlijden)	1	1	2	8	3	3	1		19
Totaal	1.637	1.636	1.867	1.596	1.697	1.772	1.618	1.537	13.360

b. Top 10 beslissingen tot erkenning van de vluchtelingenstatus in 2012

Land van herkomst	Aantal erkenningen	Totaal aantal beslissingen	%
1 Afghanistan	274	1.384	19,8%
2 Guinee	232	1.623	14,3%
3 Irak	193	924	20,9%
4 China	174	195	89,2%
5 Rusland	127	778	16,3%
6 DR Congo	91	795	11,4%
7 Iran	87	165	52,7%
8 Rwanda	81	346	23,4%
9 Albanië	79	859	9,2%
10 Somalië	63	198	31,8%
Andere landen	566	6.093	9,3%
Totaal 2012	1.967	13.360	14,7%

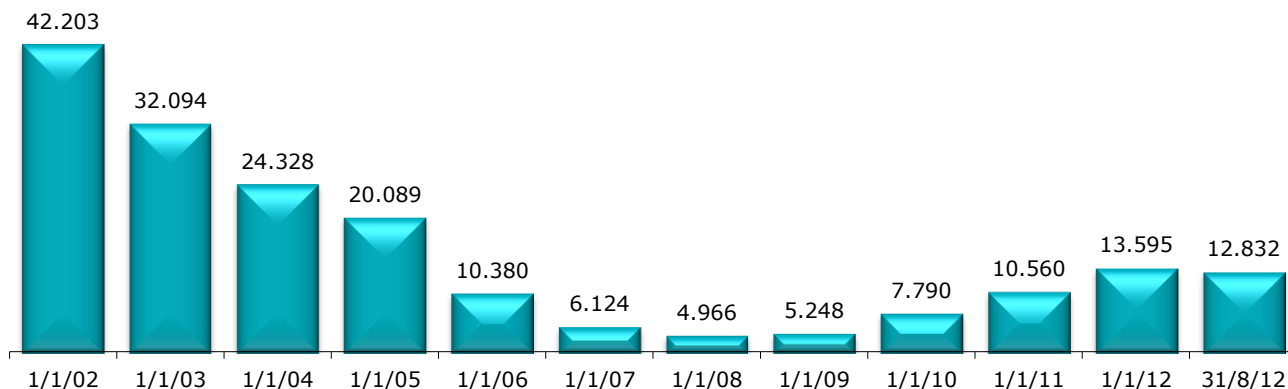
c. Top 5 toekenningen van de subsidiaire beschermingstatus per nationaliteit

Land van herkomst	Aantal toekenningen	Totaal aantal beslissingen	%
1 Afghanistan	595	1.384	43,0%
2 Somalië	20	198	10,1%
3 Syrië	18	76	23,7%
4 Onbepaald	8	84	9,5%
5 DR Congo	7	795	0,9%
Guinee	7	1.623	0,4%
Andere landen	40	9.200	0,4%
Totaal 2012	695	13.360	5,2%

IV. EVOLUTIE VAN DE TOTALE WERKVOORRAAD VAN HET CGVS

Eind augustus 2012 bedroeg de totale werkvoorraad van het CGVS **12832** dossiers. **4500** dossiers kunnen beschouwd worden als de normale werkvoorraad. **8332** dossiers maken de reële achterstand uit.

Totale werkvoorraad per jaar



Werkvoorraad over 12 laatste maanden

