

MIGRATIE- EN ASIELBELEID - POLITIQUE DE MIGRATION ET D'ASILE 2010 Balans- Bilan

Melchior Wathelet

SECRÉTAIRE D'ÉTAT À LA POLITIQUE DE
MIGRATION ET D'ASILE

STAATSSECRETARIS VOOR MIGRATIE- EN
ASIELBELEID



LE SECRÉTAIRE D'ÉTAT AU BUDGET, À LA POLITIQUE DE MIGRATION ET D'ASILE ET À LA POLITIQUE DES FAMILLES
DE STAATSSECRETARIS VOOR BEGROTING, MIGRATIE- EN ASIELBELEID, EN GEZINSBELEID

CONFÉRENCE DE PRESSE – 19/01/2011

PLAN

- Objectifs principaux et mesures
- 2010 en chiffres
 - Demandes d'asile
 - Régularisation
 - Éloignements
- Conclusion

Objectifs et mesures

Demandes d'asile

Régularisation

Éloignements

Conclusion



Objectifs principaux et mesures

- **Prévention**
 - Contrôler au jour le jour les flux entrants
 - Déplacements dans les Balkans
 - Traitement rapide des demandes d'asile – réduction d'étapes inutiles dans la procédure.
 - Augmentation du personnel au CGRA et au Conseil du Contentieux des étrangers
 - Traitement prioritaires des dossiers venant des pays à très faibles taux de reconnaissance
- **Régularisation des personnes en situation clandestine**
 - Critères clairs dans le cadre du pouvoir discrétionnaire
 - Conformément à l'accord de Gouvernement (décision 07/09)

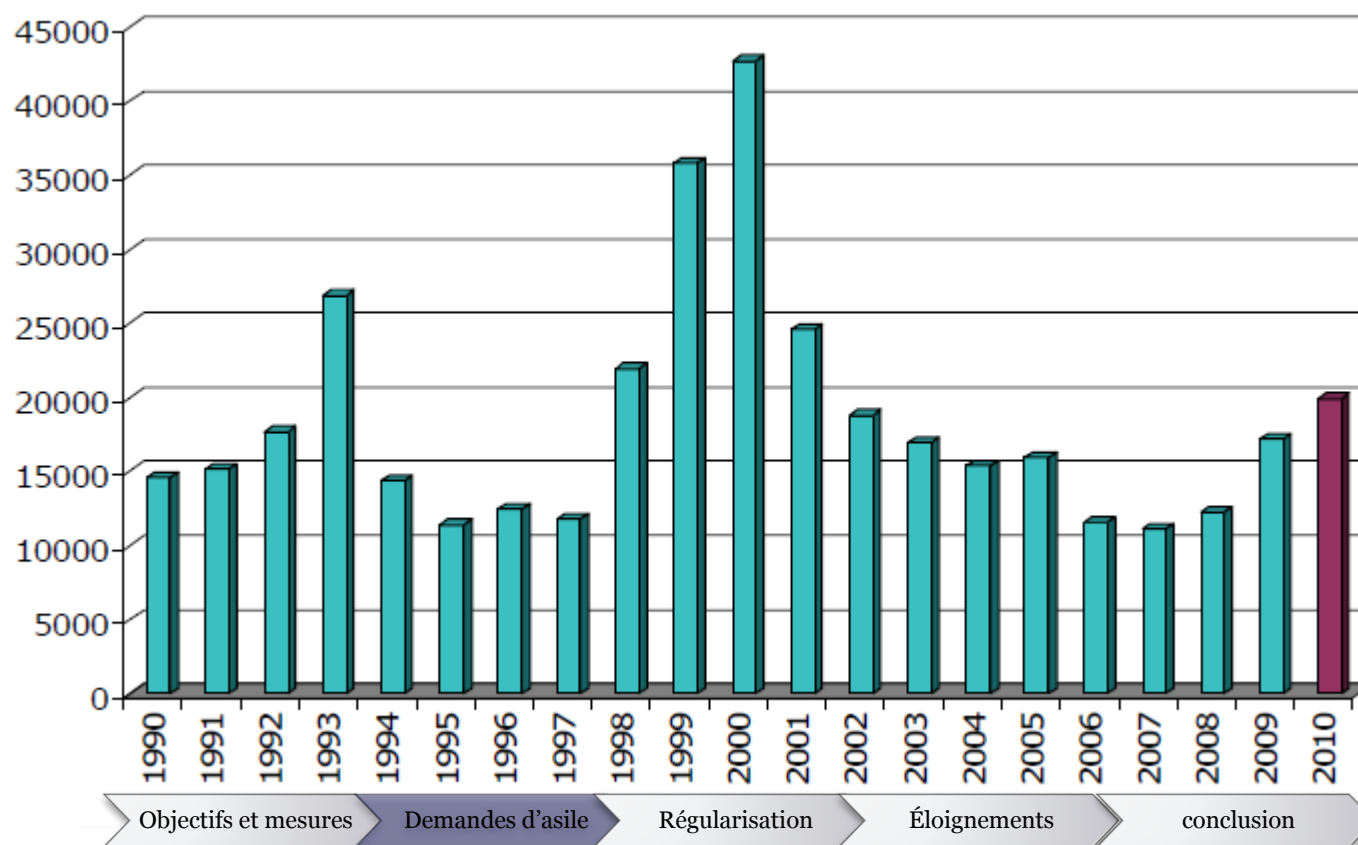


Objectifs principaux et mesures

- Favoriser le retour volontaire et en cas de refus, procéder au retour forcé.
 - Plan retour (prévention – procédure effective et rapide – retour volontaire/forcé)
 - Collaboration avec Fedasil et la justice
 - Sensibilisation des communes dans l'information au retour volontaire des personnes déboutées.
 - Proposition systématique de retour volontaire avec la délivrance d'un ordre de quitter le territoire.
 - Transposition de la directive retour (retour volontaire sinon retour forcé et interdiction d'entrée de 10 ans dans l'espace Schengen)
 - Signatures d'accords de réadmission avec la Géorgie et le Kosovo



Demandes d'asile



Demandes d'asile

Top 10 des nationalités en 2010

Pays d'origine	Jan	Fév	Mars	Avr	Mai	Juin	Juil	Août	Sep	Oct	Nov	Déc	Total	%
1 Kosovo	106	143	132	113	95	131	120	179	196	203	221	209	1.848	9,3%
2 Irak	105	117	131	108	136	145	174	170	148	166	205	164	1.769	8,9%
3 Russie	124	102	104	97	108	127	112	136	157	166	137	156	1.526	7,7%
4 Afghanistan	95	108	79	70	84	81	114	109	111	141	142	277	1.411	7,1%
5 Guinée	110	89	103	60	86	77	95	146	144	143	173	172	1.398	7,0%
6 Serbie	58	330	87	33	31	30	51	62	129	166	116	140	1.233	6,2%
7 Macédoine	60	401	61	27	13	26	35	58	82	145	103	71	1.082	5,4%
8 Arménie	81	67	48	60	95	83	92	105	107	108	68	72	986	4,9%
9 Congo RD	65	48	75	58	56	74	58	88	60	56	61	87	786	3,9%
10 Syrie	34	49	28	18	31	24	23	32	31	40	35	43	388	1,9%
Autres pays	535	514	576	516	508	577	665	688	741	742	743	709	7.514	37,7%
TOTAL	1.373	1.968	1.424	1.160	1.243	1.375	1.539	1.773	1.906	2.076	2.004	2.100	19.941	100%

Objectifs et mesures

Demandes d'asile

Régularisation

Éloignements

conclusion



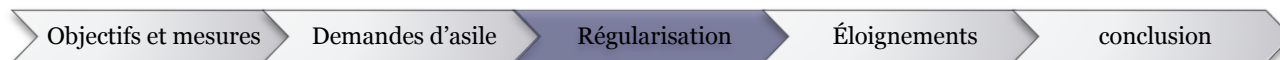
Demandes d'asile

- Confirmation de la tendance haussière constatée en 2009 mais très loin du niveau de 2000
- Pays d'origines: Principalement pays en guerre ou pays des Balkans
- Taux de reconnaissance: 21,4 % soit une diminution
 - Augmentation significative des demandes venant de pays à faible taux de reconnaissance.
- 13.170 décisions prises par le CGRA soit une augmentation de près de 35% par rapport à 2009.



Régularisation

INPUT office des étrangers 2010	
ANNEE 2010	9 Bis
JANVIER	5.375
FEVRIER	6.944
MARS	4.089
AVRIL	2.603
MAI	1.410
JUIN	1.626
JUILLET	995
AOUT	2.203
SEPTEMBRE	2.799
OCTOBRE	886
NOVEMBRE	610
DECEMBRE	749
TOTAL 2010	30.289



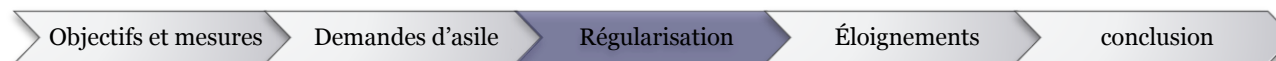
Régularisation

2010	Nombre total de dossiers clôturés
Janvier	1 018
Février	1 356
Mars	2 084
Avril	2 148
Mai	1 829
Juin	3 079
Juillet	2 930
Août	3 186
Septembre	3 107
Octobre	2 755
Novembre	2 303
Décembre	2 421
TOTAL	28 216



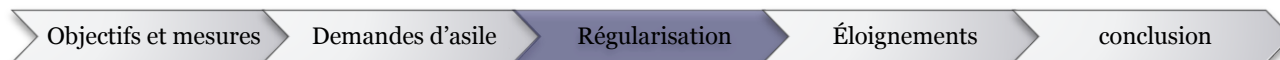
Régularisation

Période	Décisions de régularisation	Nombre de personnes régularisées	Décisions de refus de régularisation	Nombre de personnes non régularisées	Décisions: total
2009	7.194	14.830	6.186	8.758	13320
2010	15.426	24.199	7.866	10.332	23392 (+75,5%)



Régularisation

- Assainissement de la situation historique, il fallait prendre ses responsabilités.
 - Augmentation de la productivité (+75.5% de décisions par rapport à 2009)
- Campagne visant les personnes avec un ancrage local durable
 - intégration
 - Connaissance de la langue
 - Employabilité/travail
- Impact:
 - Lutte contre la précarité des personnes en situation irrégulière
 - Diminution du taux de travail informel
 - Une partie de la solution pour les postes en pénurie
- Enjeu: éviter une nouvelle régularisation => Accent sur le retour volontaire/forcé



Eloignements

2010	REPATRIERINGEN				TERUGDRIJVINGEN							ALGEMEEN		
	OVERNAMES			Totaal (1+2+3)	Grensinspectie		Totaal Grens- inspectie (1)	Asiel grens Cel. Zav.(2)	TOTAAL (1) + (2)	Vrijwillig vertrek			TOTAAL	TOTAAL
	Repat (1)	Dublin (2)	Bilateraal (3)		Zaventem	Andere				via DVZ	I.O.M.			
januari	179	107	6	292	133	20	153	13	166	0	269	269	727	
februari	183	90	5	278	98	21	119	12	131	0	211	211	620	
maart	225	145	7	377	130	27	157	21	178	124	362	486	1041	
april	169	71	6	246	110	31	141	9	150	0	232	232	628	
mei	231	110	11	352	104	43	147	16	163	0	208	208	723	
juni	219	102	9	330	126	28	154	17	171	0	287	287	788	
juli	193	83	5	281	165	41	206	15	221	0	302	302	804	
augustus	226	78	3	307	128	16	144	27	171	0	259	259	737	
september	201	79	4	284	170	27	197	18	215	0	192	192	691	
oktober	178	72	3	253	137	29	166	24	190	0	213	213	656	
november	205	85	4	294	142	12	163	24	187	0	210	210	691	
december	210	70	12	292	111	27	138	30	168	7	218	225	685	
Totaal	2419	1092	75	3586	1554	322	1876	226	2111	131	2963	3094	8791	



Eloignement

- Eloignements en augmentation par rapport à 2007 (8745), 2008 (8093) et 2009 (8016)
=> cohérence
- Accent sur la prévention (déplacement dans les Balkans)
- Signatures d'accords de réadmission avec la Géorgie et le Kosovo pour favoriser les retours.
- Plan retour:
 - 3 piliers: Prévention – procédure effective et rapide – éloignement volontaire ou, le cas échéant, forcé
 - Protocole d'optimisation avec la justice pour le retour des personnes à partir des prisons.
 - Accès à la banque de données Fedasil
 - Transposition de la directive retour



Eloignement

- Proposition
 - Création de centres ouverts «de retour».
 - Étape 1: centre ouvert « d'accueil » pendant la procédure
 - Etape 2: centre ouvert dit «de retour »
 - En cas d'échec de la procédure.
 - Préparation au retour volontaire
 - Personnel différent et objectif différent.
 - Maximum 30 jours, si échec, transfert en centre fermé pour retour forcé.
 - Transition symbolique et physique vers le retour volontaire – nouvelle étape dans le retour.
 - Etape 3: centre fermé pour retour forcé



Conclusion

- Nécessite une meilleure coordination asile et accueil
- Un seul Ministre compétent pour la politique d'asile et l'accueil.
- Une politique « humaine mais responsable »
- Réponse européenne nécessaire pour un régime d'asile commun.
 - Fin de l'asile shopping
 - Efficacité pour le retour (ex: frontex)

